

2022-ci iln yanvar-sentyabr ayları ərzində Azərbaycanda sənayenin inkişaf göstəriciləri

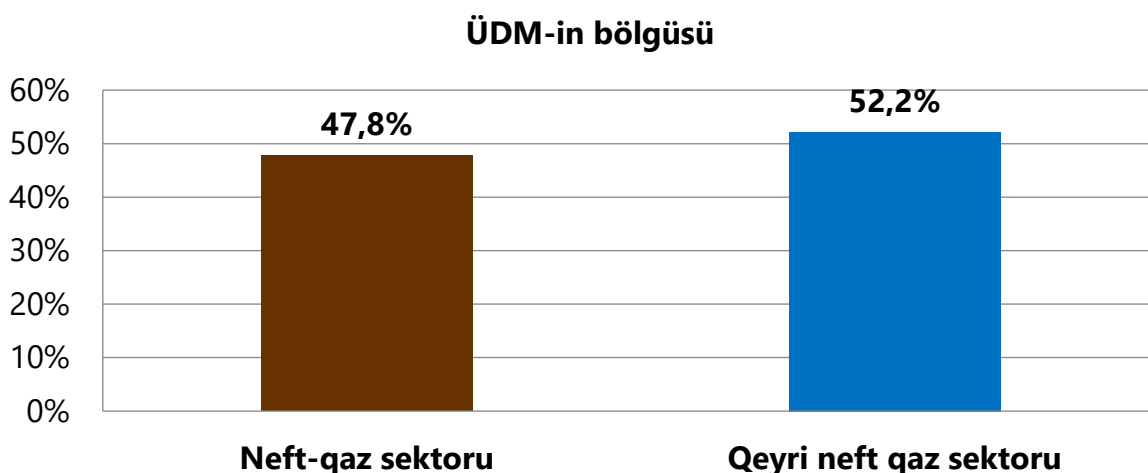
Cədvəl 1. Sənayenin göstəriciləri

| Göstəricilər | Əvvəlki illə müqayisə (%-lə) | Məbləğ, milyon manat |
|--|------------------------------|----------------------|
| Ümumi daxili məhsul | 4,6 | 133 825,8 |
| Neft-qaz sektoru | -2,7 | 63 999,8 |
| Qeyri-neft sektoru | 9,1 | 69 826,0 |
| Sənayenin qeyri-neft sektoru | 5,7 | 6 093,8 |
| Sənayenin qeyri-neft sektoru (ümumi buraxılış) | 7,1 | 17 576,4 |
| Sənaye sahələrində çalışan işçilərin orta siyahı sayı (2022-ci il, yanvar-noyabr) | 216,8 min nəfər | |
| Sənaye sahələrində çalışan işçilərin orta əmək haqqı (2022-ci il, yanvar-noyabr) | 9,2 | 1 138,4 manat |

Ümumi Daxili Məhsul

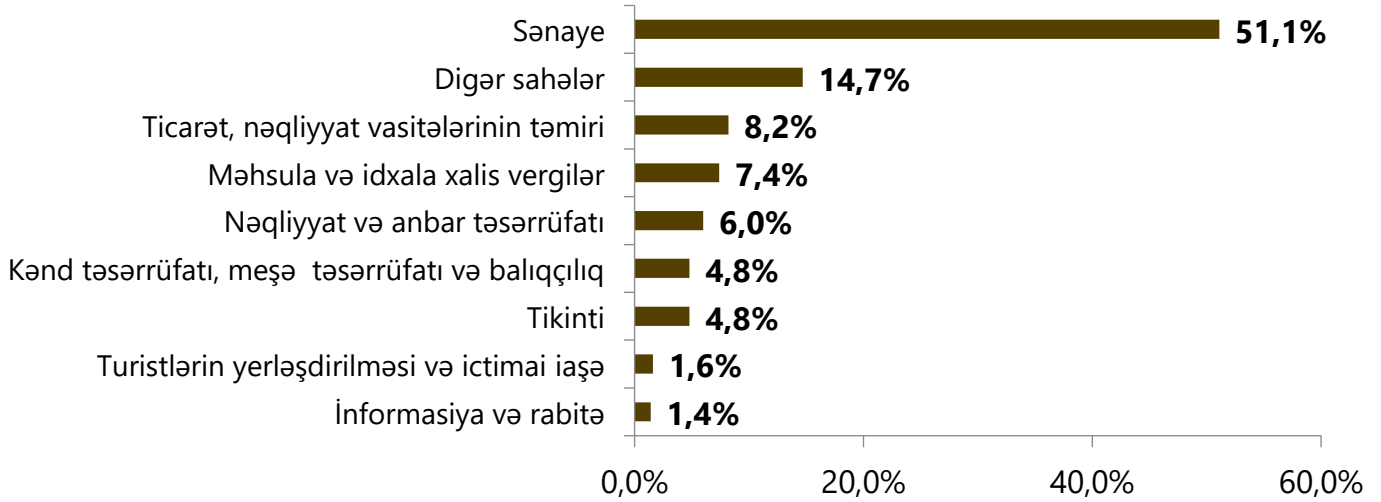
2022-ci ildə ölkədə istehsal edilmiş **ÜDM-in həcmi** əvvəlki ilə nisbətən 4,6% artaraq 133 825,8 milyon manat olmuşdur.

- ❖ **Neft sektoru** - istehsalın həcmi ötən illə müqayisədə 2,7% azalaraq 63 999,8 milyon manat olmuşdur.
- ❖ **Qeyri-neft sektoru** - istehsalın həcmi ötən illə müqayisədə 9,1% artaraq 69 826,0 milyon manat olmuşdur. Müqayisə üçün ötən ildə qeyri-neft sektorunda yaradılmış əlavə dəyər 7,2% artmışdır.



2022-ci ildə sənayedə 68 434,7 milyon manatlıq əlavə dəyər istehsal edilmiş, bu da ÜDM-in 51,1%-ni təşkil etmişdir. Sənayedə yaradılmış əlavə dəyərin 91,1%-i neft sektorunun, 8,9%-i qeyri-neft sektorunun payına düşür.

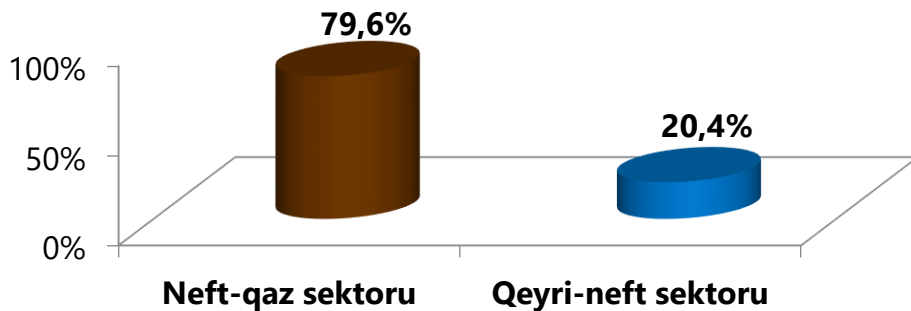
Ümumi Daxili Məhsulun strukturu



2022-ci ildə sənayedə qeyri-dövlət sektorunun payı 88,1 faiz olmuşdur. Ümumi istehsalın 94,1 faizi sənaye məhsullarının istehsalı, 5,9 faizi isə sənaye xarakterli xidmətlərin göstərilməsi hesabına yaradılmışdır.

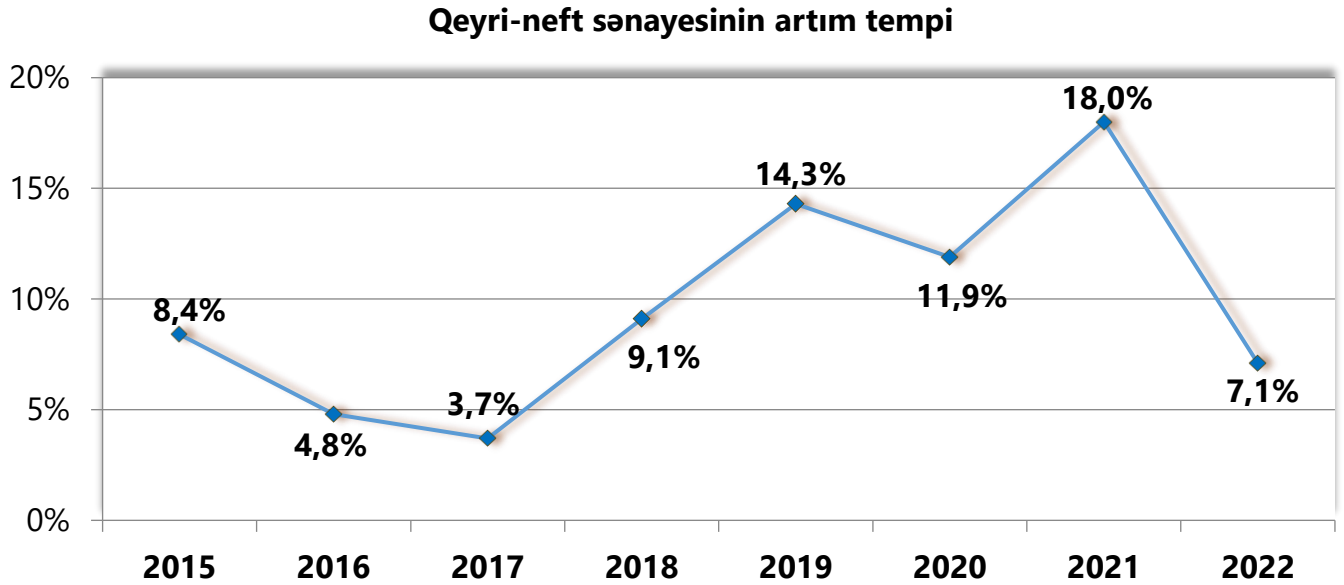
İstehsal edilmiş məhsulun böyük hissəsi istehlakçılara göndərilmiş, əvvəlki dövrlərdə yaranmış ehtiyatlar da nəzərə alınmaqla sənaye müəssisələrinin anbarlarında 01 yanvar 2023-cü il vəziyyətinə 1043,0 milyon manatlıq hazır məhsul olmuşdur.

Ümumi buraxılışın bölgüsü



- ❖ **Neft-qaz sənayesi** - ötən illə müqayisədə 2,5% azalaraq 68 426,3 milyon manat təşkil etmişdir.
- ❖ **Qeyri-neft sənayesi** - 2022-ci ildə istehsalın həcmi 17 576,4 milyon manat təşkil

etmiş və ötən ilə nisbətən 7,1% artmışdır. Qeyri-neft emal sənayesi isə ötən ilə müqayisədə 8,6% artmışdır.



Sənayenin struktur bölgüsü

Mədəncixarma sənayesi – istehsalın ümumi dəyəri 64,8 milyard manat olmaqla, əvvəlki ilə nisbətən 2,4 faiz azalmışdır. Sahənin əsas məhsulu olan əmtəlik xam neft hasilatı 32,6 milyon ton, əmtəlik təbii qaz hasilatı isə 35,0 milyard kub metr təşkil etmişdir. Əmtəlik neft hasilatı əvvəlki illə müqayisədə 5,6 faiz azalmış, əmtəlik qaz hasilatı isə 7,3 faiz artmışdır

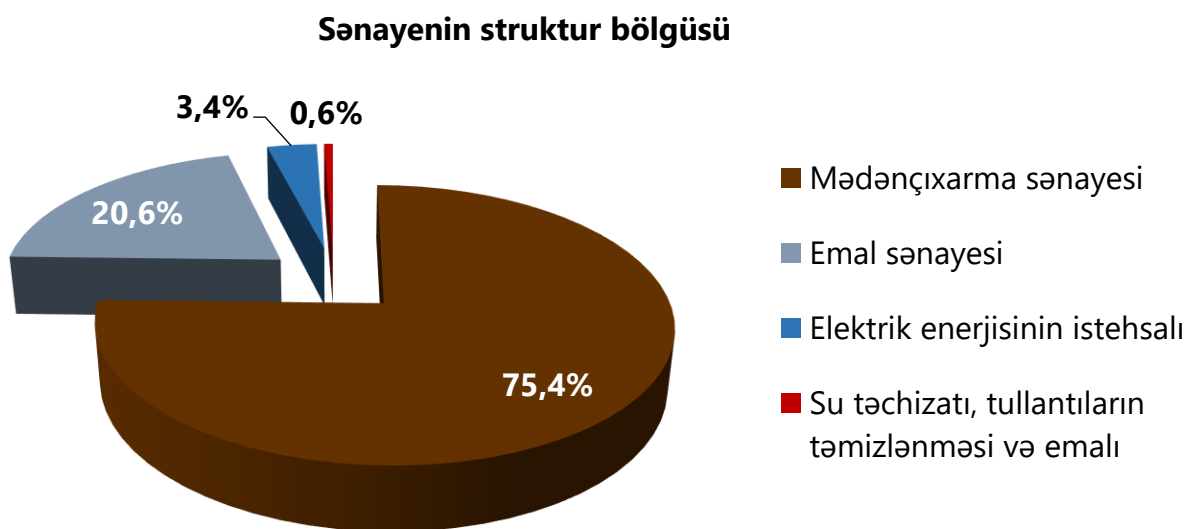
Emal sənayesi – 2022-ci ildə 17 731,5 milyon manatlıq məhsul istehsal olunmuş və sənaye xarakterli xidmətlər göstərilmişdir. İstehsalın həcmi əvvəlki illə müqayisədə 4,7% artmışdır.

2022-ci ildə qida məhsullarının istehsalı, kimya sənayesi, tikinti materiallarının istehsalı, metallurgiya sənayesi və tütün məmulatlarının istehsalı qeyri-neft emal sənayesində istehsal olunan məhsulların 54,1% faizini təşkil edib. Həmin sahələr üzrə 9 588,8 milyon manatlıq məhsul buraxılışı olmuşdur.

Elektrik enerjisi, qaz və buxar istehsalı bölüşdürülməsi və təchizatı – 2022-ci

ildə 2 930,9 milyon manat dəyərində məhsul istehsal olunmuş və xidmətlər göstərilmiş, əvvəlki illə müqayisədə 2,3 faizlik artım müşahidə olunmuşdur.

Su təchizatı, tullantıların təmizlənməsi və emalı – 2022-ci ildə sektorda istehsal edilmiş məhsulların həcmi ötən illə müqayisədə 8,4 faiz artaraq 502,9 milyon manat olmuşdur.



Əsas kapitala yönəldilmiş vəsaitlər

Respublikanın iqtisadi və sosial sahələrinin inkişafına 2022-ci ildə bütün maliyyə mənbələrindən əsas kapitala 18 272,3 milyon manat vəsait yönəldilmişdir ki, bu da ötən ilin eyni dövrü ilə müqayisədə 5,5% artmışdır.

Ümumi vəsaitin 37,9% sənaye sahələrinin inkişafına yönəlmiş, bu da 6 930,7 milyon manat təşkil etmiş və ötən ilin müvafiq dövrü ilə müqayisədə 10,4% azalmışdır.

Sənayedə əsas kapitala yönəldilmiş vəsaitlərin bölgüsü

