



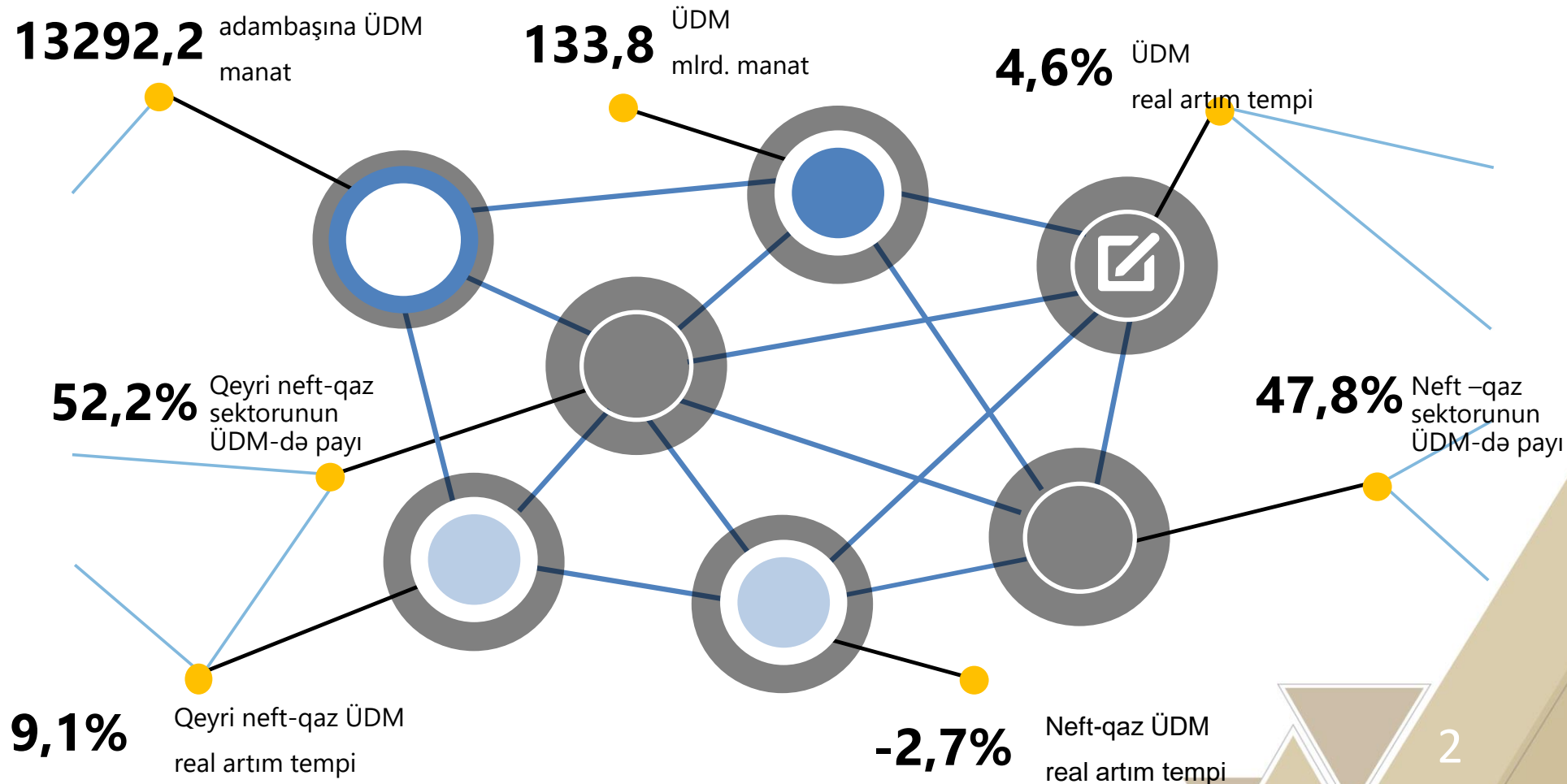
- 2022-ci ildə dünya iqtisadiyyatında qeyri-müəyyənliklər və resessiya riskləri daha da artmışdır. Təchizat zəncirində yaranmış problemlər, həmçinin enerji daşıyıcılarının və ərzaq məhsullarının qiymətlərinin qalxması qlobal inflyasiyanın yüksək səviyyəyə qalxmasını şərtləndirmişdir.
- Qeyd edilən proseslər fonunda hesabat dövründə Azərbaycan iqtisadiyyatında yüksək artım dinamikası davam etmiş, iqtisadi artıma həm daxili tələb, həm də xarici tələb amilləri müsbət təsir etmişdir.
- 2022-ci ildə 2021-ci ilə nisbətən **ÜDM** real ifadədə 4,6% artaraq cari qiymətlərlə 133,8 milyard manat, **adambaşına düşən ÜDM** isə 4,1% artaraq 13,3 min manat olmuşdur.
- 2022-ci ildə **neft-qaz sektorunda** istehsal olunmuş əlavə dəyər 2,7% azalmış, **qeyri neft-qaz sektorunda** isə 9,1% artmışdır. Qeyri neft-qaz sektorunun artım tempinə, əsasən, nəqliyyat və anbar təsərrüfatı, tikinti, turizm və ictimai iaşə sahələri yüksək artırıcı təsir göstərmişdir.
- 2022-ci ildə ölkənin iqtisadi və sosial sahələrinin inkişafı üçün bütün maliyyə mənbələrindən **əsas kapitalla 18,3 milyard manat və ya 2021-ci ilə nisbətən 5,5% çox vəsait yönəldilmişdir**. Neft-qaz sektoruna yatırılmış investisiyaların həcmi 9,8% azalsa da, qeyri neft-qaz sektoruna yönəldilən vəsaitin həcmi 13,6% artmışdır ki, bu da əsasən dövlət mülkiyyətində olan təşkilatlar tərəfindən qoyulan investisiyalar hesabına olmuşdur.
- 2022-ci ildə **əsas kapitalla yönəldilmiş investisiyaların** 29,6%-i **neft-qaz sektoruna**, 70,4%-i isə **qeyri neft-qaz sektoruna** yönəldilmişdir.



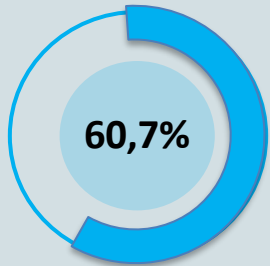
- 2022-ci ildə ölkə **əhalisinin nominal gəlirləri** 20,5% artaraq, 68,9 milyard manat və ya hər nəfərə orta hesabla 6844,9 manat təşkil etmişdir.
- 2022-ci ilin yanvar-noyabr ayları üzrə ölkə iqtisadiyyatında muzzla çalışan işçilərin **orta aylıq nominal əməkhaqqı** 14,6% artaraq, 829,9 manat təşkil etmişdir.
- Dövlət Gömrük Komitəsinin məlumatlarına əsasən, 2022-ci ilin yanvar-noyabr aylarında **xarici ticarət dövriyyəsinin** həcmi 49,2 milyard ABŞ dolları, o cümlədən **ixracın** həcmi 36,3 milyard ABŞ dolları və **idxalın** həcmi isə 12,9 milyard ABŞ dolları olmuş və 23,5 milyard ABŞ dolları həcmində **müsbət ticarət saldosu** yaranmışdır. 2022-ci ilin yanvar-noyabr aylarında 2021-ci ilin müvafiq dövrünə nəzərən **qeyri neft-qaz ixracı** 14% artaraq 2,7 milyard ABŞ dolları olmuşdur.
- 2022-ci ildə 2021-ci ilə nəzərən **dövlət büdcəsinin gəlirləri** 16,2% artaraq 30,7 milyard manat, **dövlət büdcəsinin xərcləri** isə 16,7% artaraq 32 milyard manat olmuşdur. Nəticədə 2022-ci ildə dövlət büdcəsinin icrası zamanı 1,3 milyard manat **büdcə kəsiri** yaranmışdır.
- 2022-ci ilin sonu tarixinə ölkənin **strateji valyuta ehtiyatları** 58,5 milyard ABŞ dolları təşkil etmişdir ki, bu da 2022-ci il üzrə ÜDM-in (78,7 milyard ABŞ dolları) 74,4%-nə bərabərdir. Azərbaycan Respublikası Mərkəzi Bankının **rəsmi valyuta ehtiyatları** isə 2022-ci ilin sonu tarixinə 2021-ci ilin sonu ilə müqayisədə 27,1% artaraq 9,0 milyard ABŞ dolları olmuşdur.

2022-ci ildə yüksək iqtisadi artıma nail olunmuşdur.

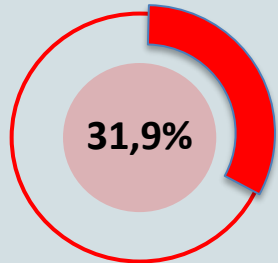
Neft-qaz ÜDM-də real ifadədə azalma olsa da, dünya bazarlarında neft qiymətlərində müşahidə olunan yüksək artım neft-qaz ÜDM-in nominal ifadədə 78,9% artmasına səbəb olmuşdur.



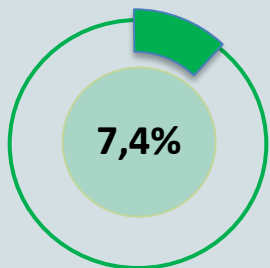
Malların istehsalı



Xidmətlərin istehsalı

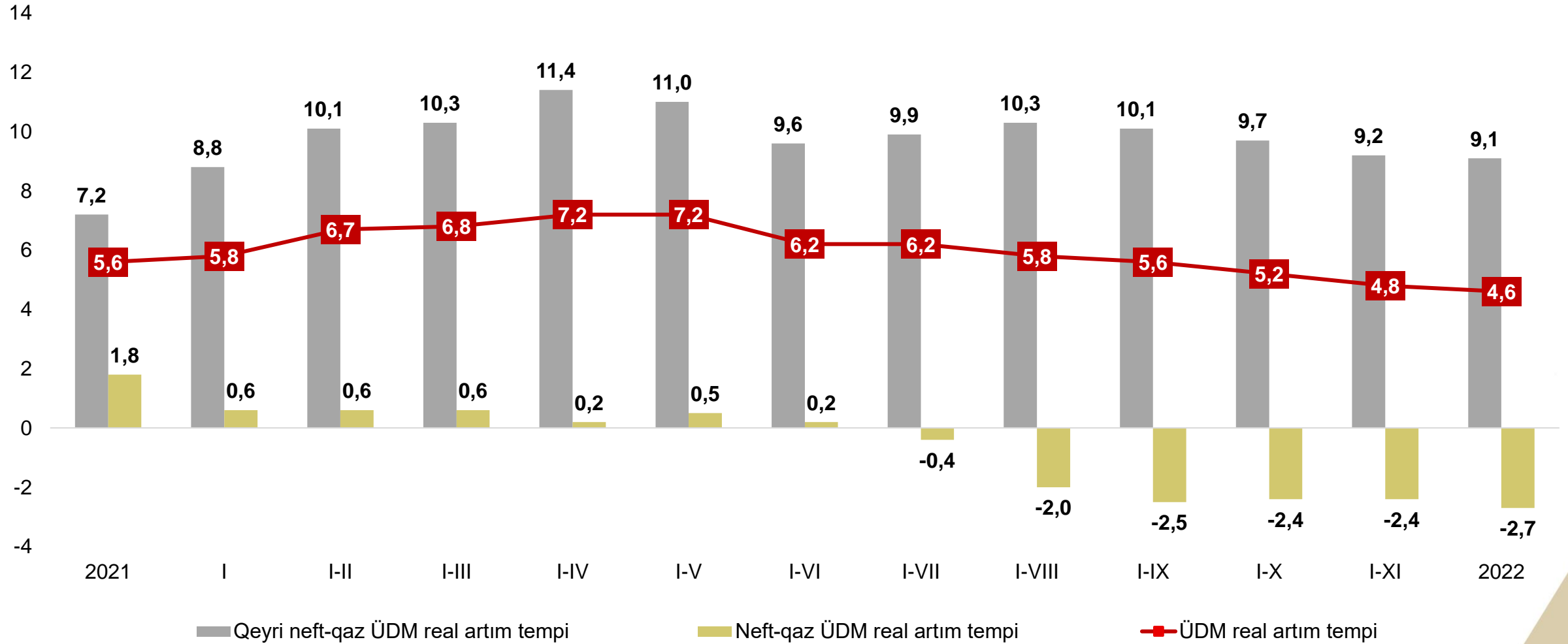


Məhsula və idxala xalis vergilər





Ümumi Daxili Məhsulun real artım templərinin dinamikası, faizlə



Mənbə: Dövlət Statistika Komitəsi

Sahələr üzrə yaradılmış əlavə dəyər göstəriciləri (2022-ci il)



AZƏRBAYCAN
RESPUBLİKASININ
İQTİSADİYYAT
NAZİRLİYİ

Qeyri neft-qaz ÜDM-inin bütün sahələrində iqtisadi artım müşahidə olunmuşdur.



Sənaye

68434,7 mln. manat
1,6% azalma

o cümlədən,
qeyri neft-qaz sənayesi
6093,8 mln. manat
5,7% artım



Kənd təsərrüfatı

6376,3 mln. manat
3,4% artım



Tikinti

6471,6 mln. manat
13,4% artım



Ticarət

11027,4 mln. manat
3,2% artım



Turizm və ictimai iaşə

2115,2 mln. manat
58,2% artım



Nəqliyyat və anbar təsərrüfatı

8041,9 mln. manat
23,2% artım



İnformasiya və rabitə

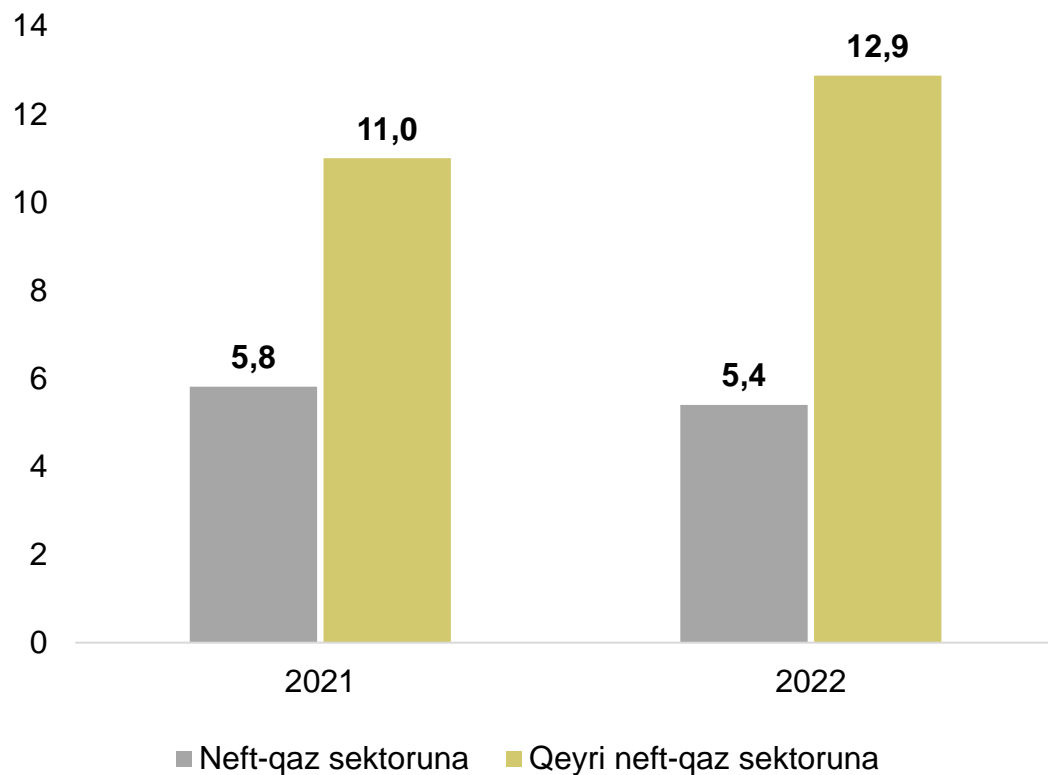
1885,6 milyon manat
14,8% artım

Əsas kapitala yönəldilmiş investisiyaların strukturu



Qeyri neft-qaz sektoruna yönəldilən vəsaitin həcmi **13,6%** artmışdır.

Əsas kapitala investisiyalar, milyard manatla
(neft-qaz və qeyri neft-qaz sektorları)



Mənbə: Dövlət Statistika Komitəsi

İstehlak bazarı və real artım tempi



2022-ci il

İstehlak bazarı

- 63010,4 milyon manat (4,4% artım)

Pərakəndə ticarət

- 52171,0 milyon manat (3,1% artım)

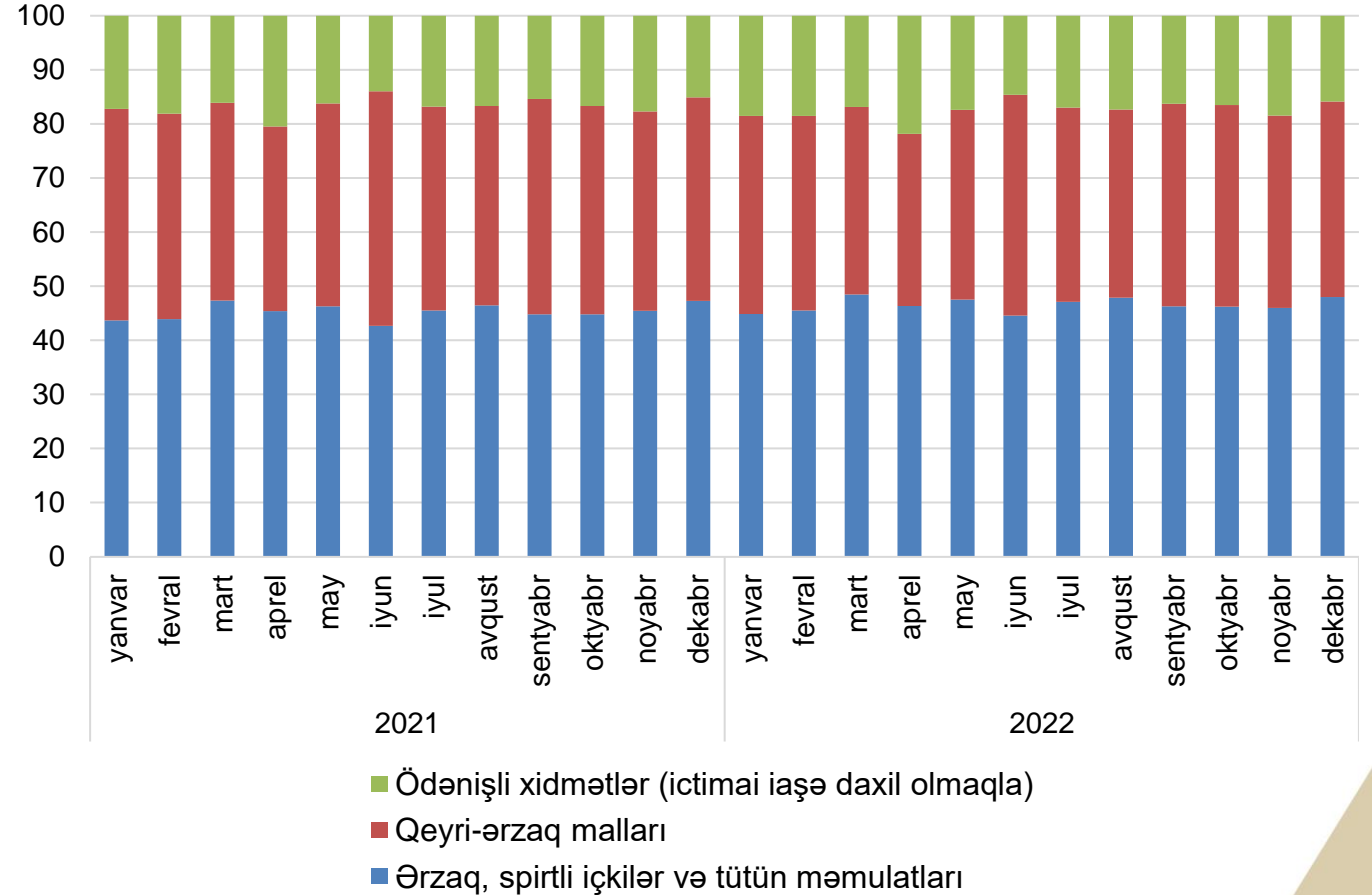
İctimai iaşə

- 1586,0 milyon manat (37,0% artım)

Ödənişli xidmətlər

- 9253,4 milyon manat (8,0% artım)

İstehlak bazarının strukturunun dinamikası, faizlə



Mənbə: Dövlət Statistika Komitəsi

Əhalinin gəlirlərinin nominal artım tempi inflyasiyanın səviyyəsini üstələmişdir.

Əhalinin nominal gəlirləri (2022-ci il)

- 68,9 milyard manat (20,5% nominal artım)

Hər nəfərə düşən gəlirlər (2022-ci il)

- 6844,9 manat (19,9% nominal artım)

Orta aylıq əməkhaqqı (2022-ci il yanvar-noyabr)

- 829,9 manat (14,6% nominal artım)

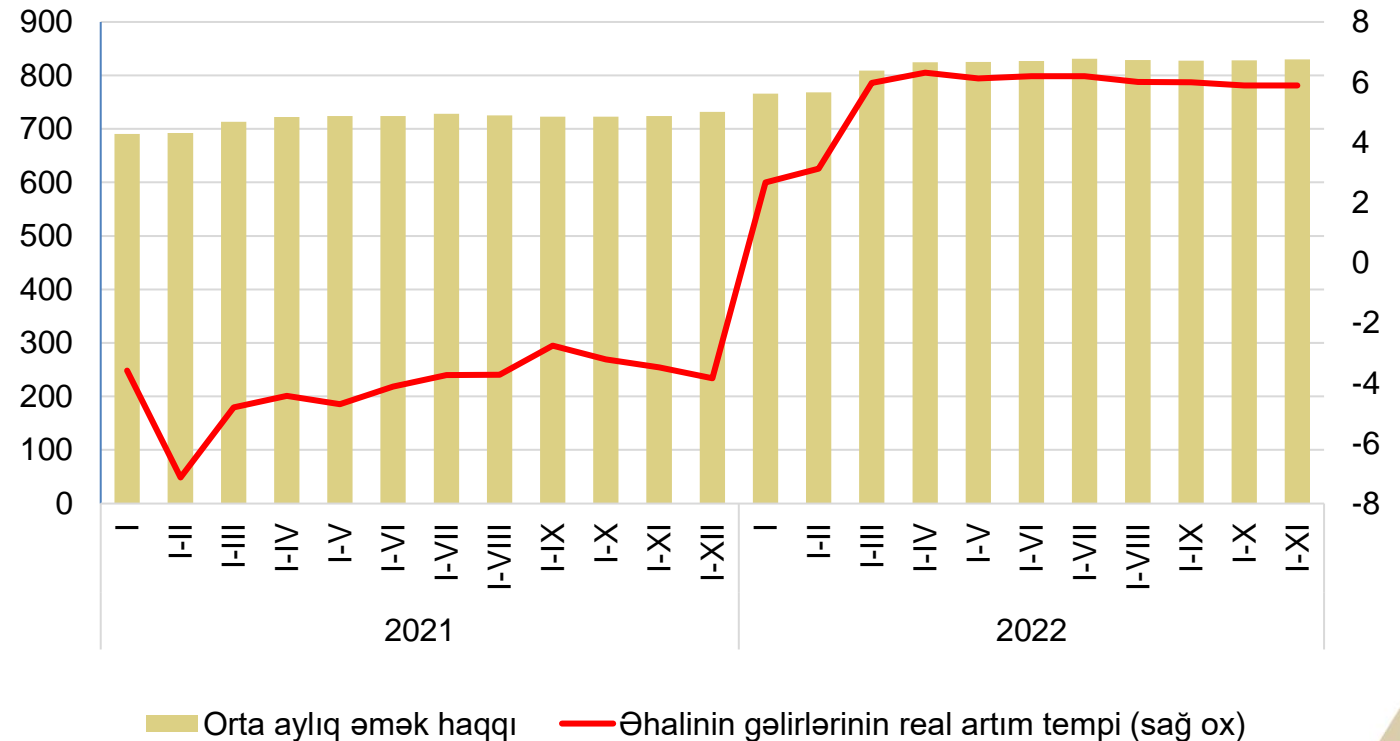
İqtisadi fəal əhalinin sayı (01.01.2023-cü il tarixinə)

- 5358,4 min nəfər

Məşğul əhali (01.01.2023-cü il tarixinə)

- 5056,2 min nəfər

Orta aylıq əməkhaqqı (manatla) və əhalinin gəlirlərinin real artım templərinin (faizlə) dinamikası



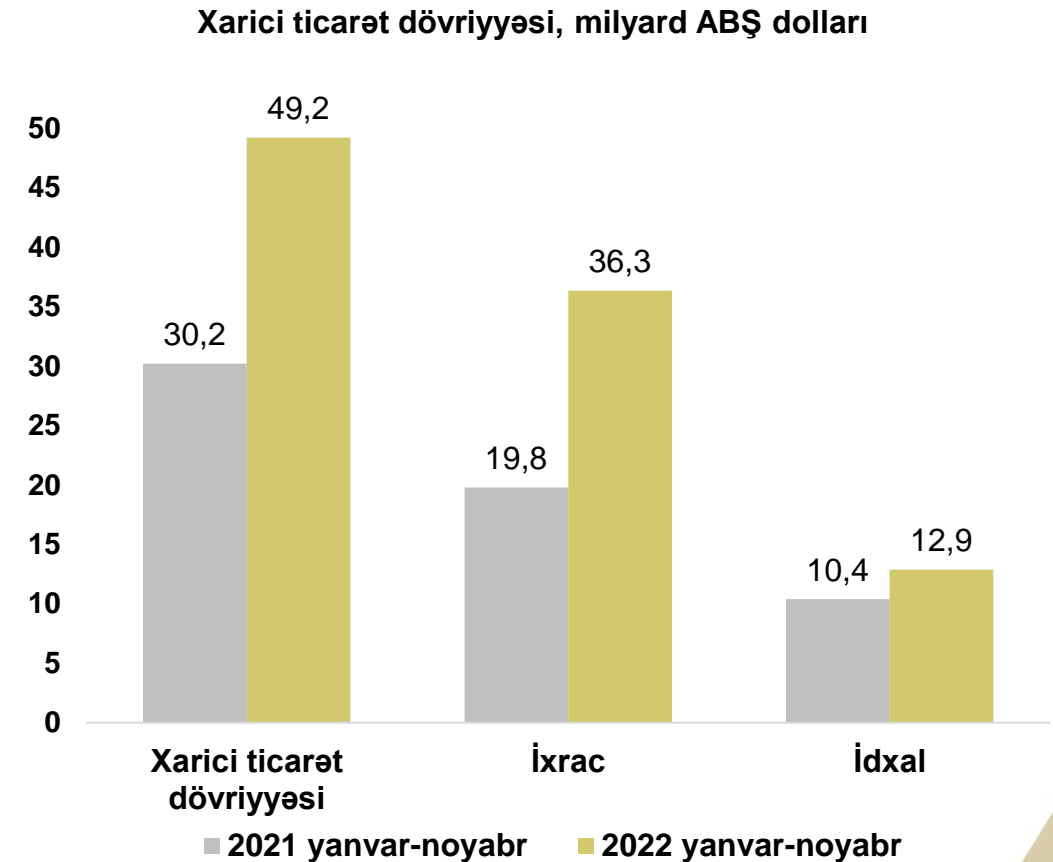
Mənbə: Dövlət Statistika Komitəsi



Xarici ticarət (2022-ci il yanvar-noyabr)

Qeyri neft-qaz ixracında yüksək artım tempi davam etməkdədir.

Xarici ticarət dövriyyəsi	• 49,2 milyard ABŞ dolları (62,9% artım)
İxrac	• 36,3 milyard ABŞ dolları (83,5% artım)
Qeyri neft-qaz ixracı	• 2,7 milyard ABŞ dolları (14,0% artım)
İdxal	• 12,9 milyard ABŞ dolları (23,8% artım)
Saldo	• + 23,5 milyard ABŞ dolları



Mənbə: Dövlət Gömrük Komitəsi



2022-ci ildə dövlət büdcəsinin icrası zamanı 1,4 milyard manat büdcə kəsiri yaranmışdır.

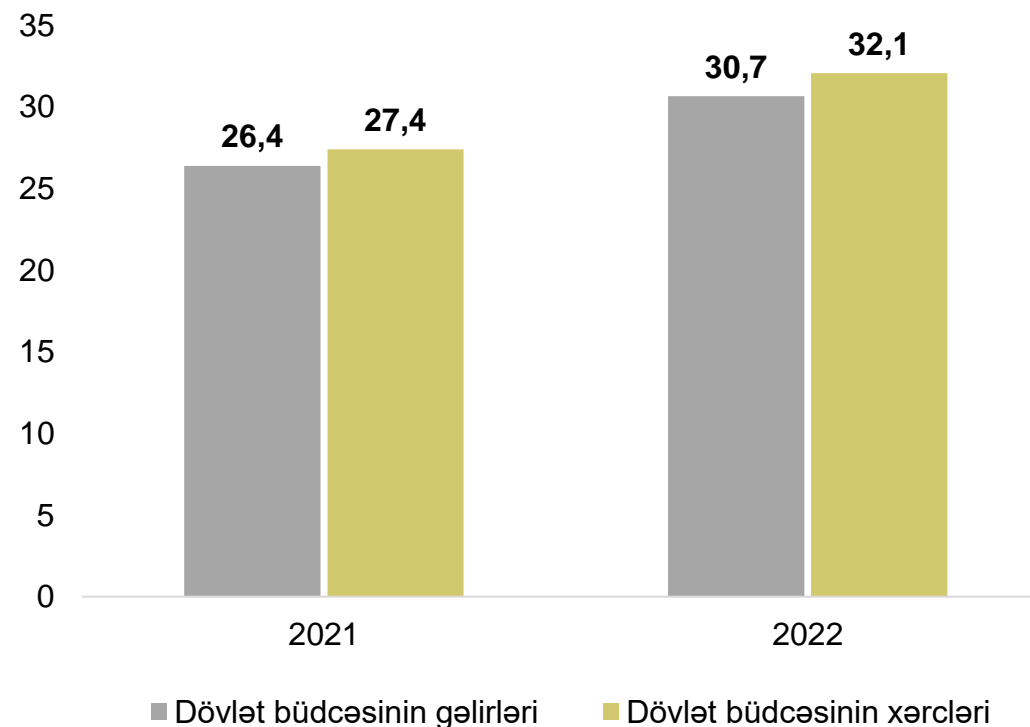
2022-ci il

Dövlət büdcəsinin gəlirləri
30660,6 milyon manat (16,2% artım)

Dövlət büdcəsinin xərcləri
32063,9 milyon manat (17,0% artım)

Büdcə kəsiri
1403,3 milyon manat

Dövlət büdcəsinin gəlirləri və xərcləri, mlrd.manat



Mənbə: Dövlət Statistika Komitəsi