

- Dünyada geosiyasi və geoiqtisadi gərginliklərin davam etməsi, dünya iqtisadiyyatında qeyri-müəyyənliklərin və risklərin artması şəraitində 2023-cü ildə Azərbaycan iqtisadiyyatında iqtisadi artım prosesləri davam etmişdir. 2023-cü ildə ÜDM-də 1,1%, qeyri neft-qaz sektorunda isə 3,7% artım müşahidə olunmuşdur. Qeyri neft-qaz sektorunun artım tempinə tikinti, qeyri neft-qaz sənayesi, turizm və ictimai iaşə sahələri yüksək artırıcı təsir göstərmişdir.
- 2023-cü ildə ölkənin iqtisadi və sosial sahələrinin inkişafı üçün bütün maliyyə mənbələrindən **əsas kapitala 20,3 milyard manat və ya 2022-ci ilə nisbətən 9,8% çox vəsait yönəldilmişdir**. Neft-qaz sektoruna yatırılmış investisiyaların həcmi 10,9%, qeyri neft-qaz sektoruna yönəldilən vəsaitin həcmi 9,3% artmışdır.
- Hesabat dövründə **əsas kapitala yönəldilmiş investisiyaların** 80,9%-i və ya 16,4 milyard manatı daxili, 19,1%-i və ya 3,9 milyard manatı isə xarici mənbələr hesabına formalaşmışdır. Əsas kapitala investisiyaların 30,9%-i və ya 6,3 milyard manatı neft-qaz sektoruna, 69,1%-i və ya 14,0 milyard manatı isə qeyri neft-qaz sektoruna yönəldilmişdir.







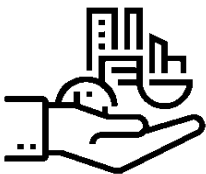



- Əsas kapitalla investisiyaların **maliyyələşmə mənbələri** üzrə müəssisə və təşkilatların öz vəsaiti 13,1%, bank kreditləri 19,5%, büdcə vəsaitləri 6,5%, sair vəsaitlər 25,5% artmışdır.
- 2023-cü ilin dekabr ayında **illik inflyasiya** 2022-ci ilin dekabr ayındakı müvafiq inflyasiya göstəricisinə nəzərən 12,3 faiz bəndi azalaraq **2,1%** olmuşdur. 2023-cü ildə **orta illik inflyasiya** isə 2022-ci ilin müvafiq inflyasiya göstəricisinə nəzərən 5,1 faiz bəndi azalaraq **8,8%** olmuşdur.
- 2023-cü ildə **istehlakçıların tələbatlarının ödənilməsi məqsədilə satılmış malların və göstərilmiş xidmətlərin dəyəri 72,5 milyard** manat olmaqla 2022-ci ilə nəzərən müqayisəli qiymətlərlə **5,5% artmışdır**. Hesabat dövründə **pərakəndə ticarət dövriyyəsinin** həcmi **59,0 milyard manat (3,7% artım)**, **ictimai iaşə dövriyyəsi 2,0 milyard manat (15,2% artım)**, **əhaliyə göstərilən ödənişli xidmətlərin dəyəri 11,4 milyard manat (14,0% artım)** olmuşdur.
- 2023-cü ildə ölkə **əhalisinin nominal gəlirləri** 12,8% artaraq 78,1 milyard manat və ya hər nəfərə orta hesabla 7686,9 manat təşkil etmişdir.

- 2023-cü ilin yanvar-noyabr aylarında ölkə iqtisadiyyatında muzzla çalışan işçilərin **orta aylıq nominal əməkhaqqı** 11,2% artaraq 923,1 manat təşkil etmişdir.
- Dövlət Gömrük Komitəsinin məlumatlarına əsasən, 2023-cü ildə **xarici ticarət dövriyyəsinin** həcmi 51,2 milyard ABŞ dolları, o cümlədən **ixracın** həcmi 33,9 milyard ABŞ dolları və **idxalın** həcmi isə 17,3 milyard ABŞ dolları olmuş və nəticədə 16,6 milyard ABŞ dolları həcmində **müsbət ticarət saldosu** yaranmışdır. 2023-cü ildə 2022-ci ilə nəzərən **qeyri neft-qaz ixracı** 9,8% artaraq 3,3 milyard ABŞ dolları olmuşdur.
- 2023-cü ildə 2022-ci ilə nəzərən **dövlət büdcəsinin gəlirləri** 16,0% artaraq 35,6 milyard manat, **dövlət büdcəsinin xərcləri** isə 13,7% artaraq 36,5 milyard manat olmuşdur.
- 2023-cü ilin sonu tarixinə ölkənin **strateji valyuta ehtiyatları** 68,5 milyard ABŞ dolları olmuşdur ki, bu da 2023-cü il üzrə ÜDM-nin 95%-inə yaxındır. Azərbaycan Respublikası Mərkəzi Bankının **rəsmi valyuta ehtiyatları** isə 2023-cü ilin sonu tarixinə 2022-ci ilin müvafiq tarixi ilə müqayisədə 29,1% artaraq 11,6 milyard ABŞ dolları olmuşdur.

# ƏSAS MAKROİQTİSADI GÖSTƏRİCİLƏR (2023-cü il)



AZƏRBAYCAN  
RESPUBLİKASININ  
İQTİSADİYYAT  
NAZİRLİYİ

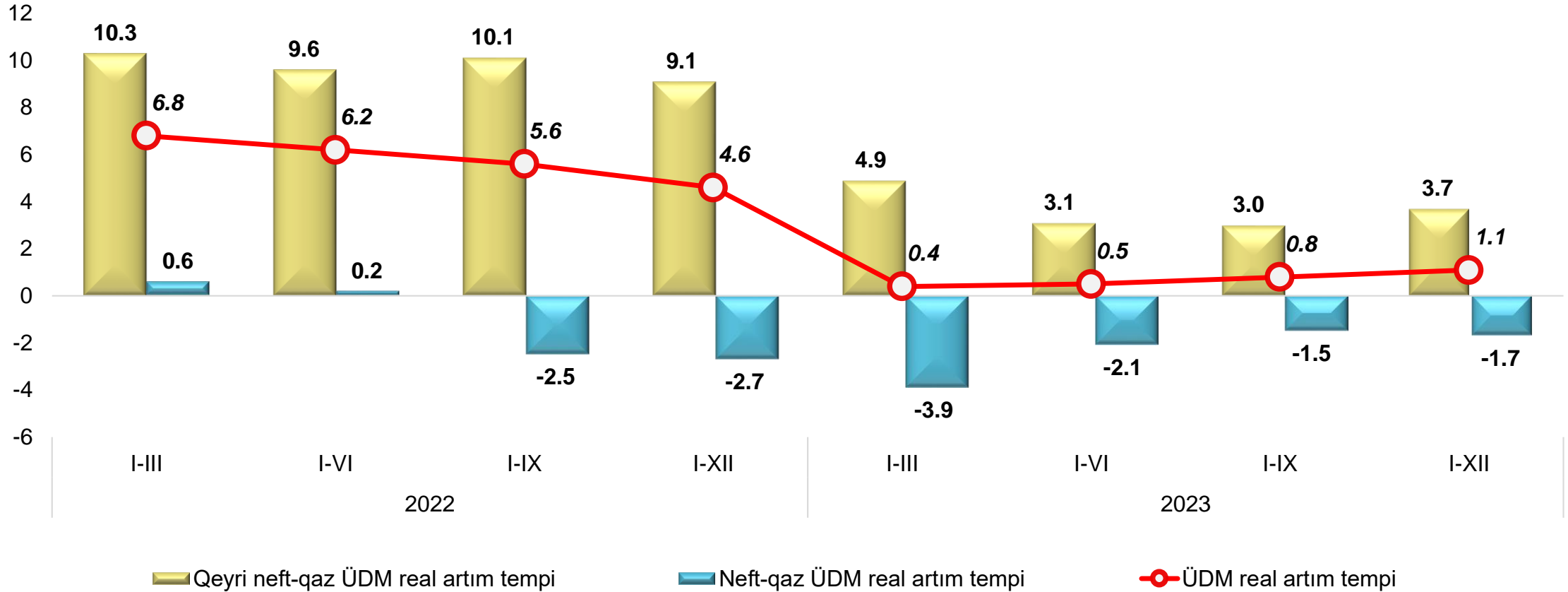
İQTİSADI ARTIM		DİGƏR
 <b>ÜDM</b> (123.0 milyard AZN) <b>+1.1%</b>	 <b>QEYRİ NEFT-QAZ ÜDM</b> (77.7 milyard AZN) <b>+3.7%</b>	 <b>İllik inflyasiya: 2,1%</b> <b>Orta illik inflyasiya: 8,8%</b>
	 <b>NEFT-QAZ ÜDM</b> (45.3 milyard AZN) <b>-1.7%</b>	 <b>Orta aylıq əməkhaqqı</b> (2023 yanvar-noyabr): <b>923.1 AZN</b>
		 <b>1 ABŞ dolları =</b> <b>1.7000 AZN</b>
XARİCİ TİCARƏT	MALİYYƏ	
	 <b>ƏSAS KAPİTALA</b> <b>YÖNƏLDİLMİŞ VƏSAİTLƏR</b> (20.3 milyard AZN) <b>+9.8%</b>	 <b>MƏRKƏZİ BANKIN</b> <b>VALYUTA EHTİYATLARI</b> (11.6 milyard ABŞ \$) <b>+29.1%</b>
	DÖVLƏT BÜDCƏSİ	
<b>TİCARƏT BALANSI</b> <b>+16.6</b> milyard ABŞ \$	 <b>DÖVLƏT BÜDCƏSİNİN</b> <b>GƏLİRLƏRİ</b> (35.6 milyard AZN) <b>+16.0%</b>	 <b>DÖVLƏT BÜDCƏSİNİN</b> <b>XƏRCLƏRİ</b> (36.5 milyard AZN) <b>+13.7%</b>

# Ümumi Daxili Məhsulun real artım templərinin dinamikası, faizlə



AZƏRBAYCAN  
RESPUBLİKASININ  
İQTİSADİYYAT  
NAZİRLİYİ

Hesabat dövründə qeyri neft-qaz sektorunda müşahidə olunan artım ÜDM-nin də müsbət dinamikada olmasına səbəb olmuşdur.



Mənbə: Dövlət Statistika Komitəsi

# Sahələr üzrə yaradılmış əlavə dəyər göstəriciləri (2023-cü il)



AZƏRBAYCAN  
RESPUBLİKASININ  
İQTİSADİYYAT  
NAZİRLİYİ

Nəqliyyat və anbar təsərrüfatı istisna olmaqla qeyri neft-qaz ÜDM-nin bütün sahələrində iqtisadi artım müşahidə olunmuşdur.



## Sənaye

49759,2 mln. manat  
o cümlədən,  
qeyri neft-qaz  
sənayesi  
6286,7 mln. manat  
7,9% artım



## Kənd təsərrüfatı

6815,6 mln. manat  
3,0% artım



## Tikinti

7600,4 mln. manat  
13,3% artım



## Ticarət

12332,8 mln. manat  
3,5% artım



## Turizm və ictimai iaşə

2684,5 mln. manat  
21,8% artım



## Nəqliyyat və anbar təsərrüfatı

7637,0 mln. manat  
9,9% azalma



## İnformasiya və rabitə

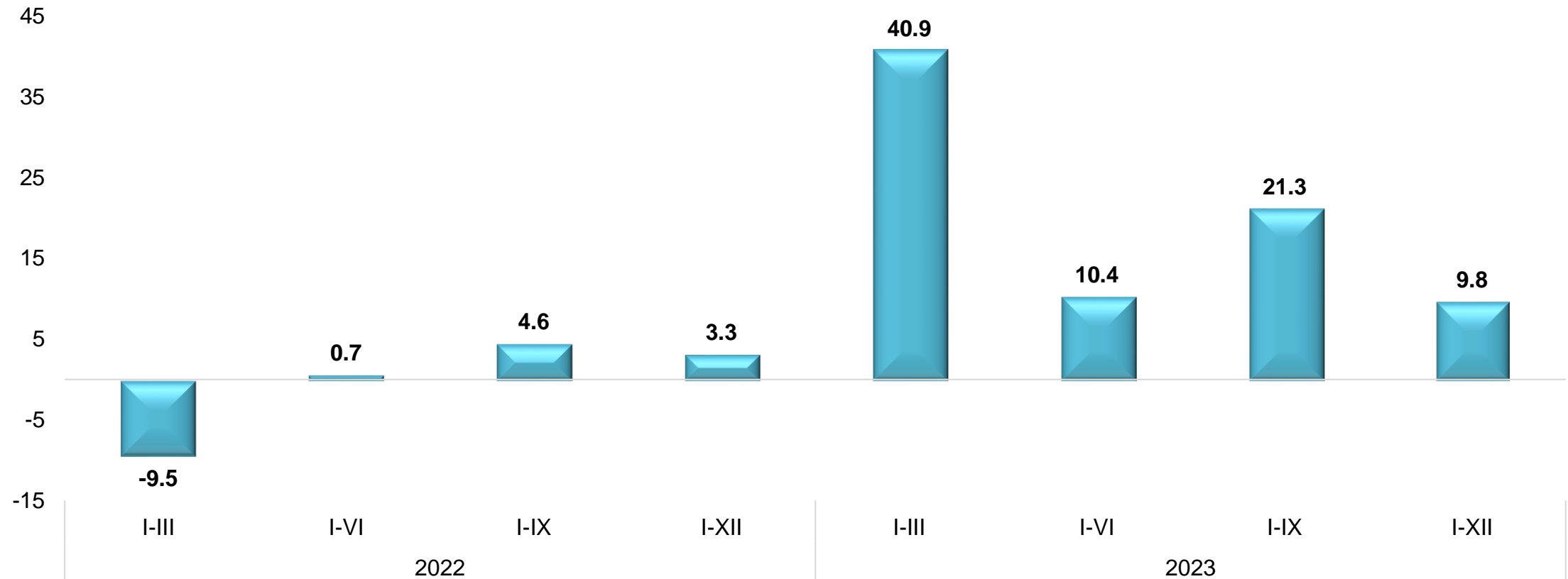
2151,4 mln. manat  
16,3% artım

# Əsas kapitala cəmi investisiyaların real artım tempinin dinamikası, faizlə



AZƏRBAYCAN  
RESPUBLİKASININ  
İQTİSADİYYAT  
NAZİRLİYİ

2023-cü ildə həm neft-qaz, həm də qeyri neft-qaz sektorlarına yönəldilən investisiyalarda müşahidə olunan artım nəticəsində əsas kapitala investisiyalarda 9,8% artım qeydə alınmışdır.



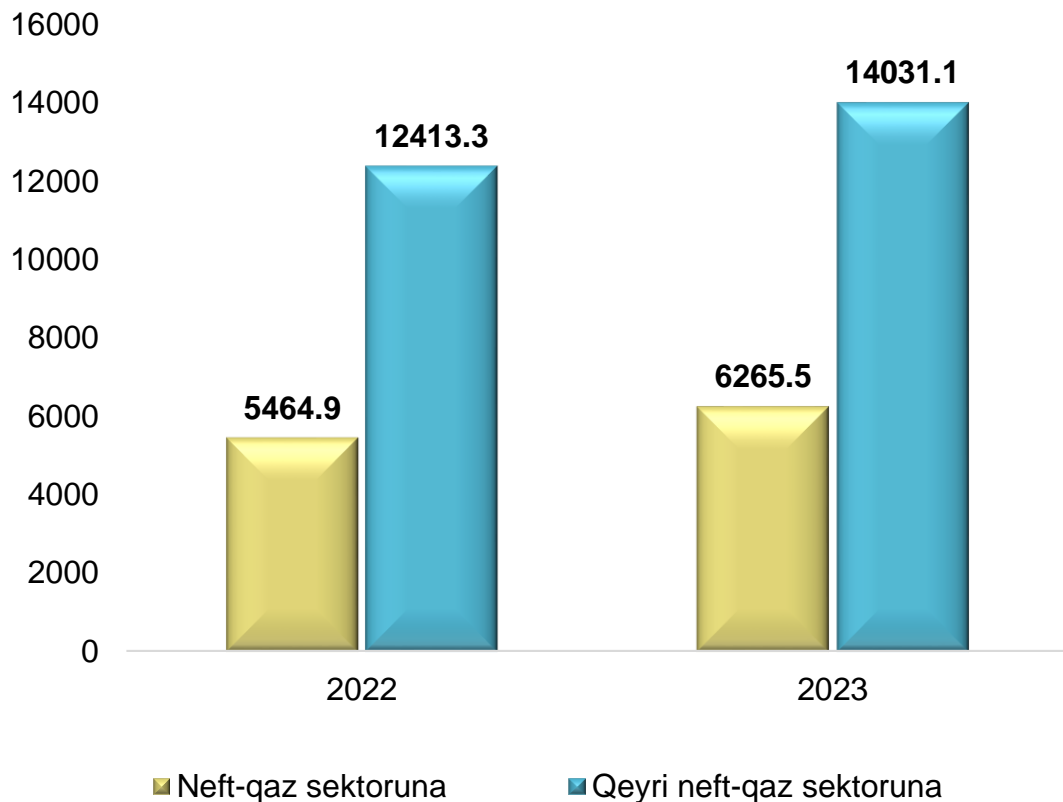
Mənbə: Dövlət Statistika Komitəsi

## Əsas kapitala yönəldilmiş investisiyaların strukturu

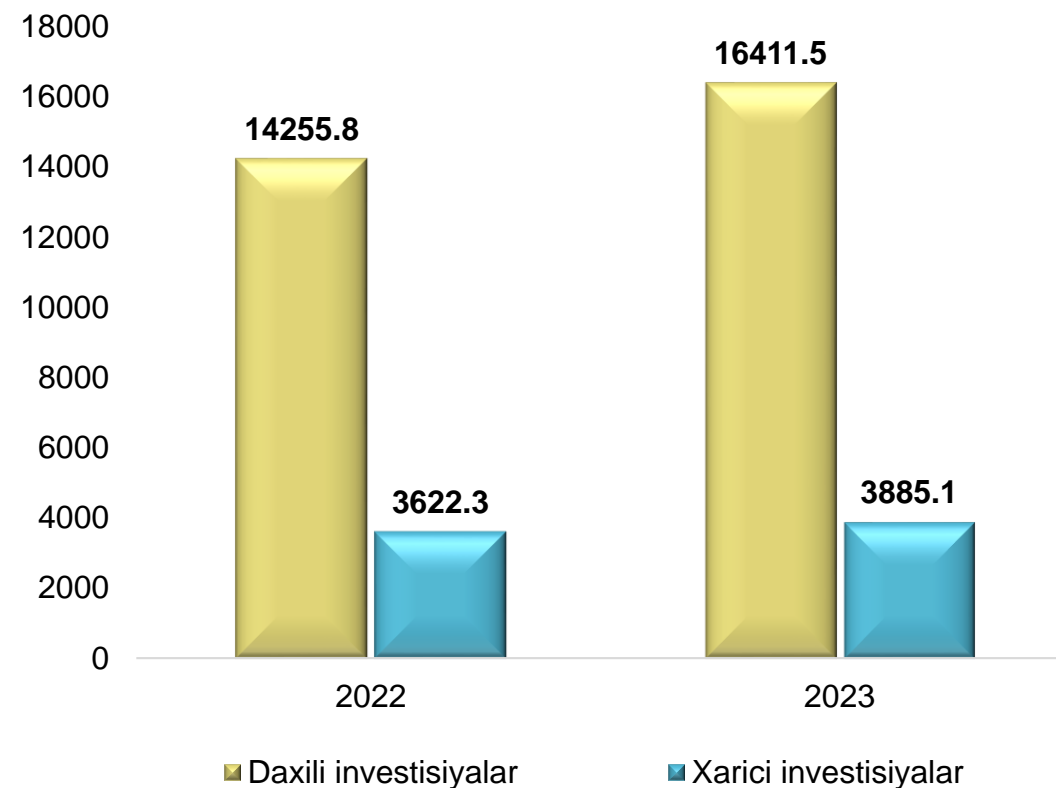


Neft-qaz sektoruna yatırılmış investisiyaların həcmi 10,9%, qeyri neft-qaz sektoruna yönəldilən vəsaitin həcmi isə 9,3% artmışdır.

Əsas kapitala investisiyalar, milyon manatla  
(neft-qaz və qeyri neft-qaz sektorları)



Əsas kapitala investisiyalar, milyon manatla  
(daxili və xarici mənbələr)

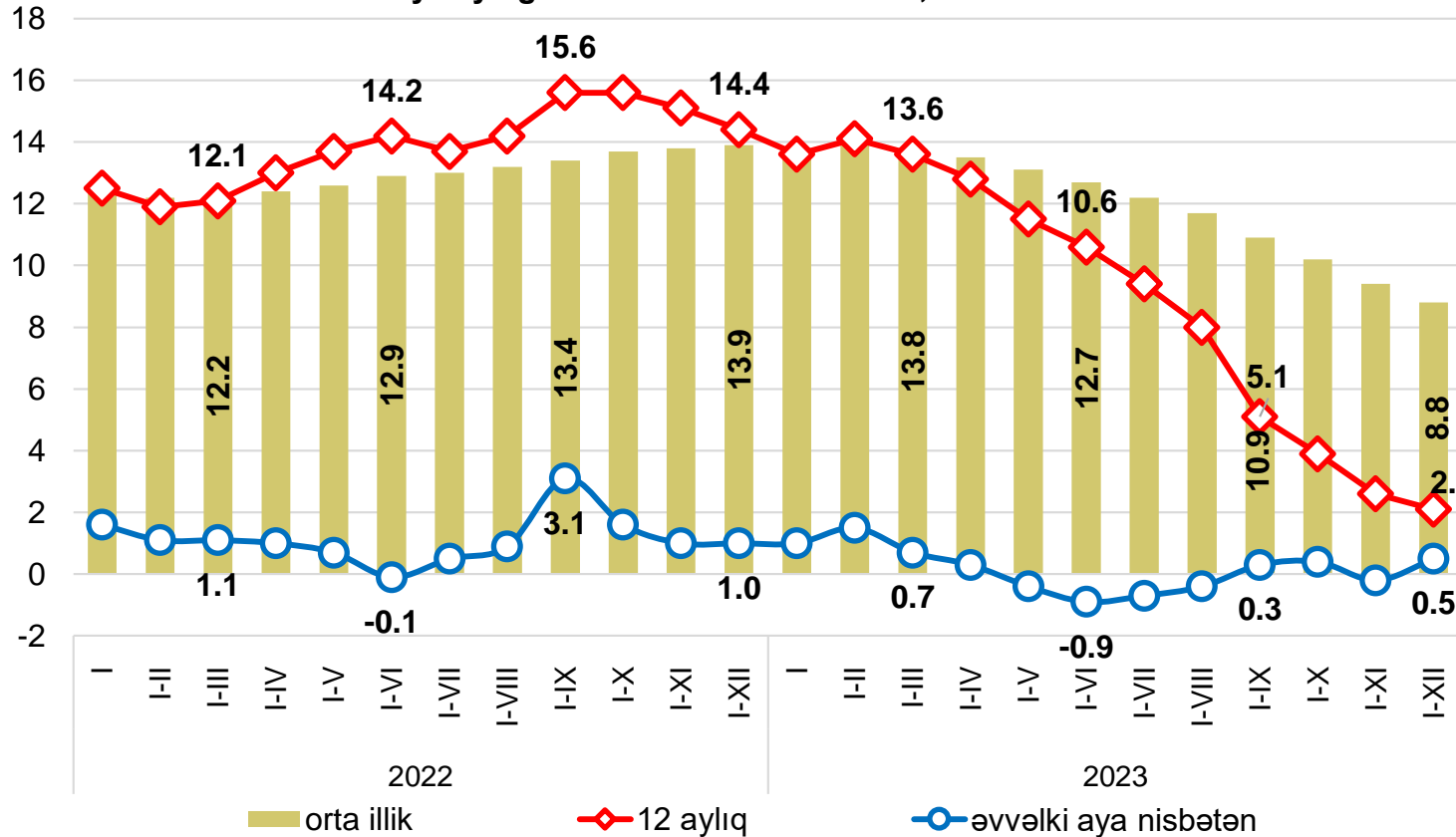


Mənbə: Dövlət Statistika Komitəsi



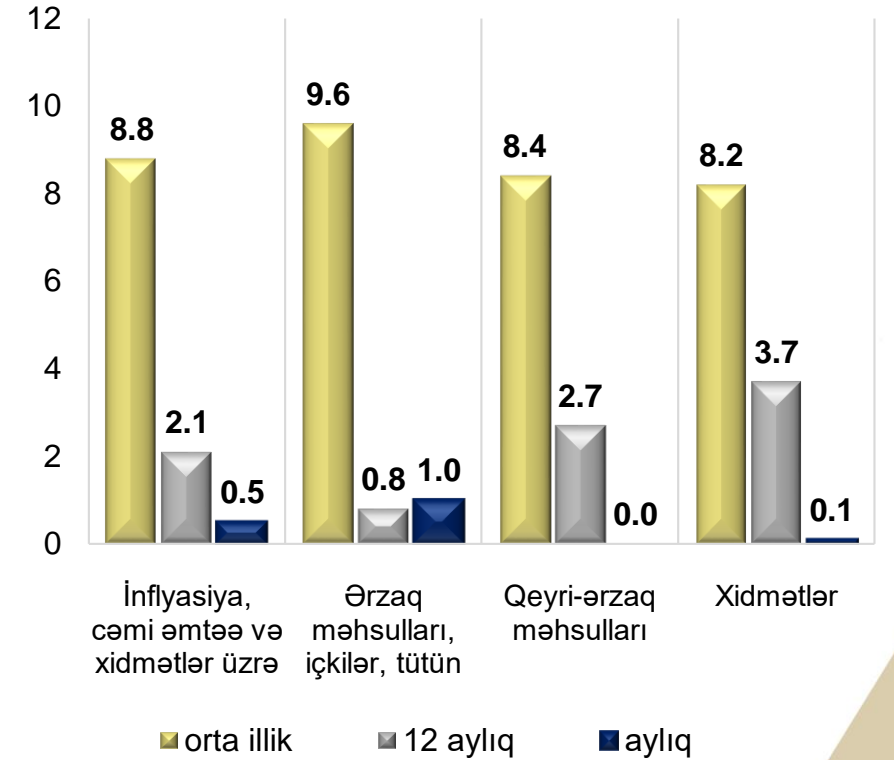
2023-cü ilin dekabr ayında **illik inflyasiya** 2022-ci ilin dekabr ayındakı müvafiq inflyasiya göstəricisinə nəzərən 12,3 faiz bəndi azalaraq 2,1% olmuşdur. 2023-cü ildə **orta illik inflyasiya** 2022-ci il üzrə müvafiq inflyasiya göstəricisinə nəzərən 5,1 faiz bəndi azalaraq 8,8% olmuşdur.

İnflyasiya göstəricilərinin dinamikası, faizlə



Mənbə: Dövlət Statistika Komitəsi

2023-cü ilin yanvar-dekabr ayları üzrə inflyasiya göstəriciləri, faizlə



# İstehlak bazarı və real artım tempi



## 2023-cü il

### İstehlak bazarı

- 72450,8 milyon manat (5,5% artım)

### Pərakəndə ticarət

- 58997,7 milyon manat (3,7% artım)

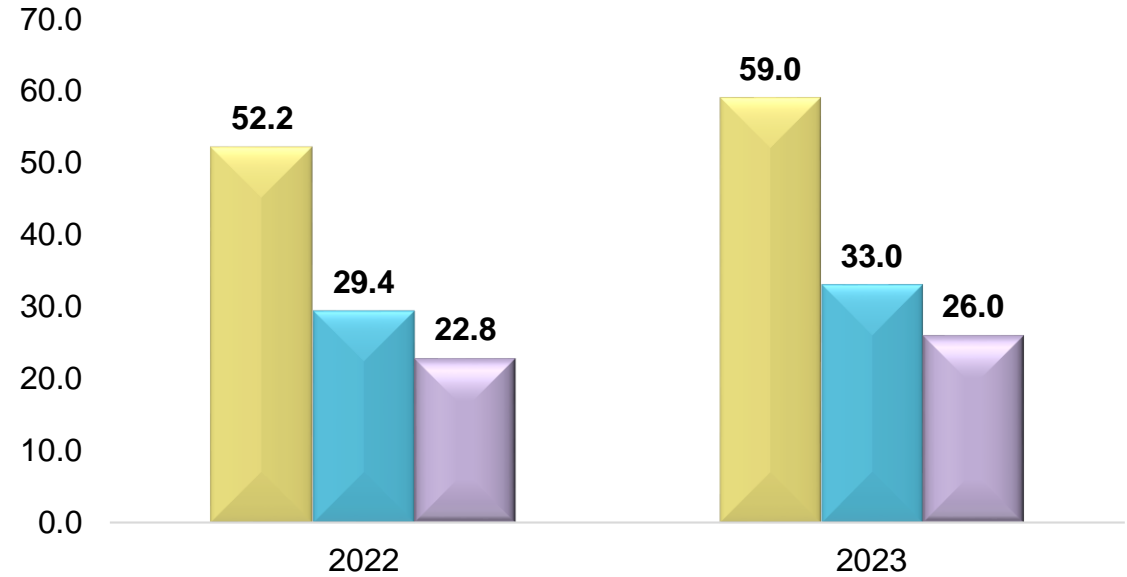
### İctimai iaşə

- 2041,5 milyon manat (15,2% artım)

### Ödənişli xidmətlər

- 11411,6 milyon manat (14,0% artım)

## Pərakəndə ticarət dövriyyəsi, mlrd. manatla



- Pərakəndə ticarət dövriyyəsi (cəmi)
- Ərzaq məhsulları, içkilər və tütün məmulatları üzrə
- Qeyri-ərzaq malları üzrə

Mənbə: Dövlət Statistika Komitəsi

## Əhalinin gəlirlərinin nominal artım tempi inflyasiyanın səviyyəsini üstələmişdir.

### Əhalinin nominal gəlirləri (2023-cü il)

- 78,1 milyard manat (12,8% nominal artım)

### Hər nəfərə düşən gəlirlər (2023-cü il)

- 7686,9 manat (12,2% nominal artım)

### Orta aylıq əməkhaqqı (2023-cü il yanvar-noyabr)

- 923,1 manat (11,2% nominal artım)

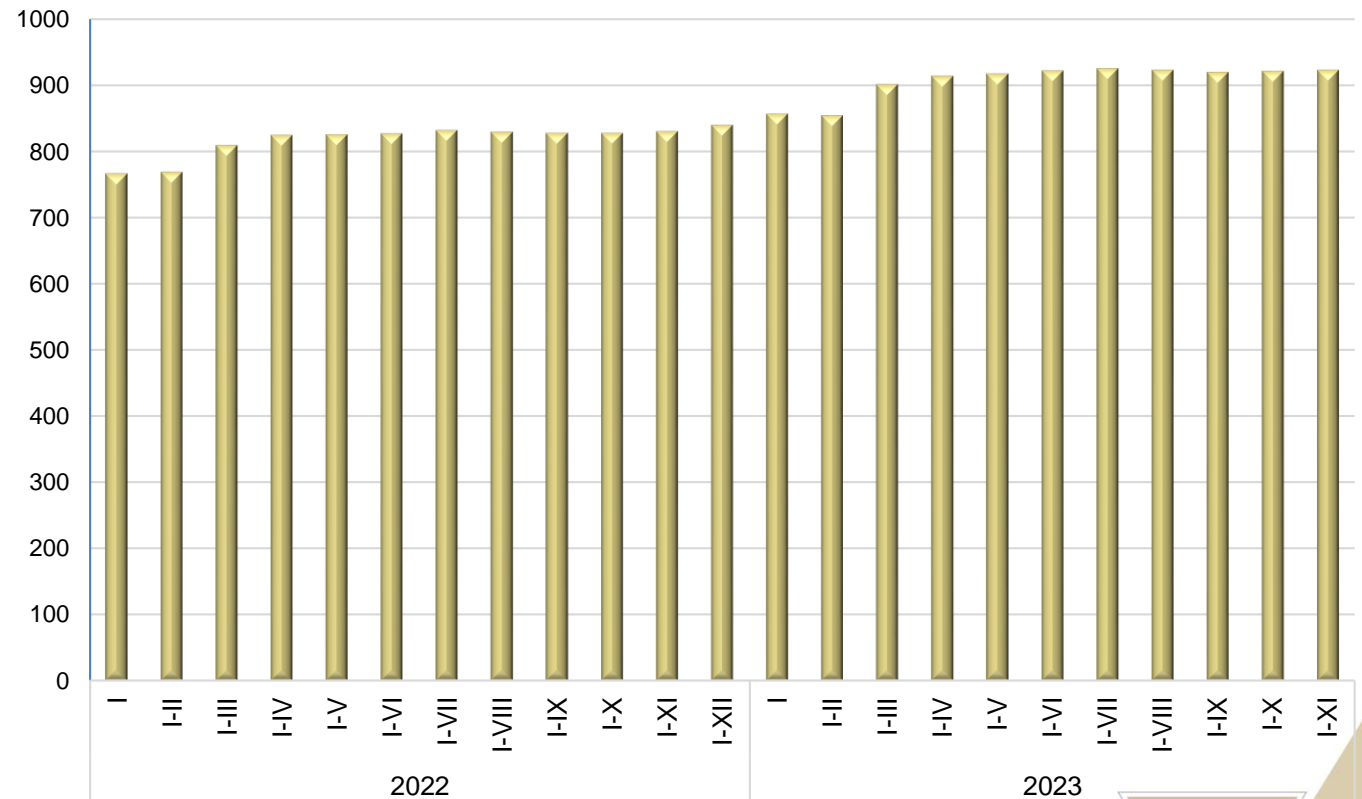
### İqtisadi fəal əhalinin sayı (01.01.2024-cü il tarixinə)

- 5249,7 min nəfər

### Məşğul əhali (01.01.2024-cü il tarixinə)

- 4963,3 min nəfər

### Orta aylıq əməkhaqqının dinamikası, manatla



Mənbə: Dövlət Statistika Komitəsi