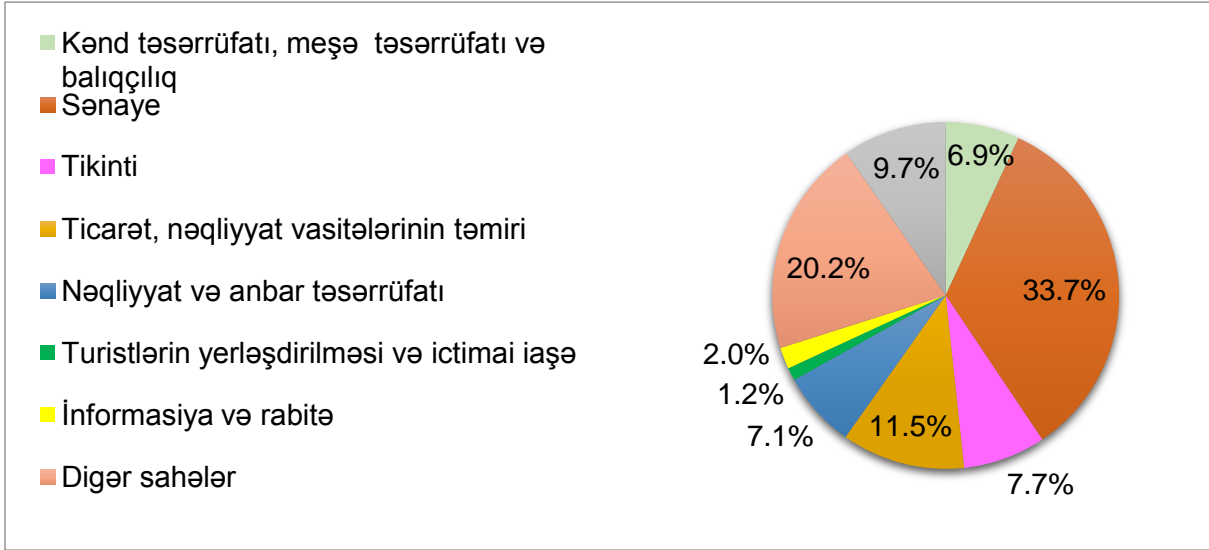


## 2020-ci ildə Azərbaycanda sənayenin inkişafı üzrə göstəricilər

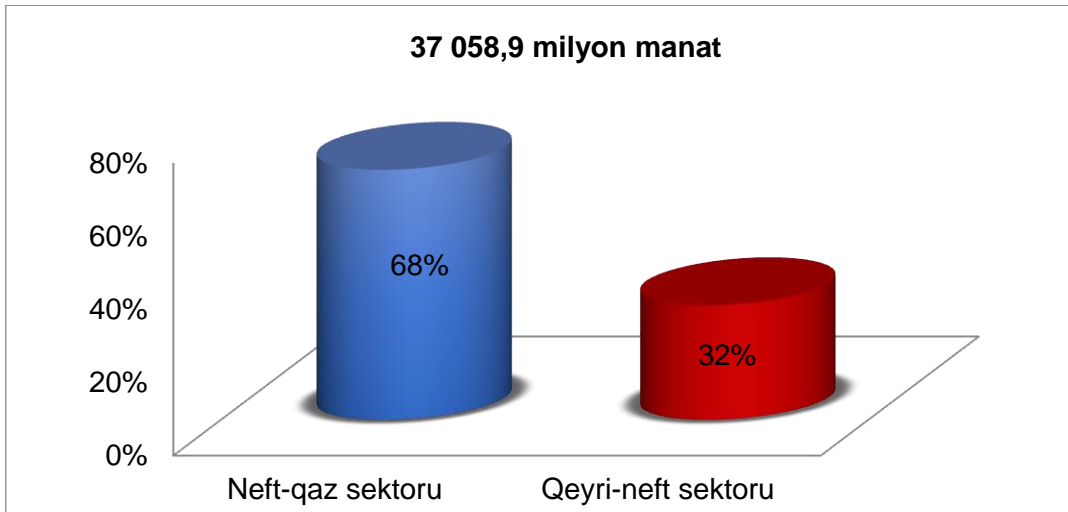
2020-ci ildə sənayedə 24 400,5 milyon manatlıq əlavə dəyər istehsal edilmiş, bu da ümumi daxili məhsulun 33,7%-ni təşkil etmişdir. Sənaye sektorunda yaradılmış əlavə dəyərin 15,7%-i qeyri-neft-qaz, 84,3% isə neft-qaz sənayesi məhsullarının payına düşür.

**Qrafik 1. Ümumi daxili məhsulun strukturu (2020-ci il)**



2020-ci ildə sənayedə istehsal olunmuş malların və göstərilmiş xidmətlərin həcmi (ümumi buraxılış) 37 058,9 milyon manat təşkil etmişdir.

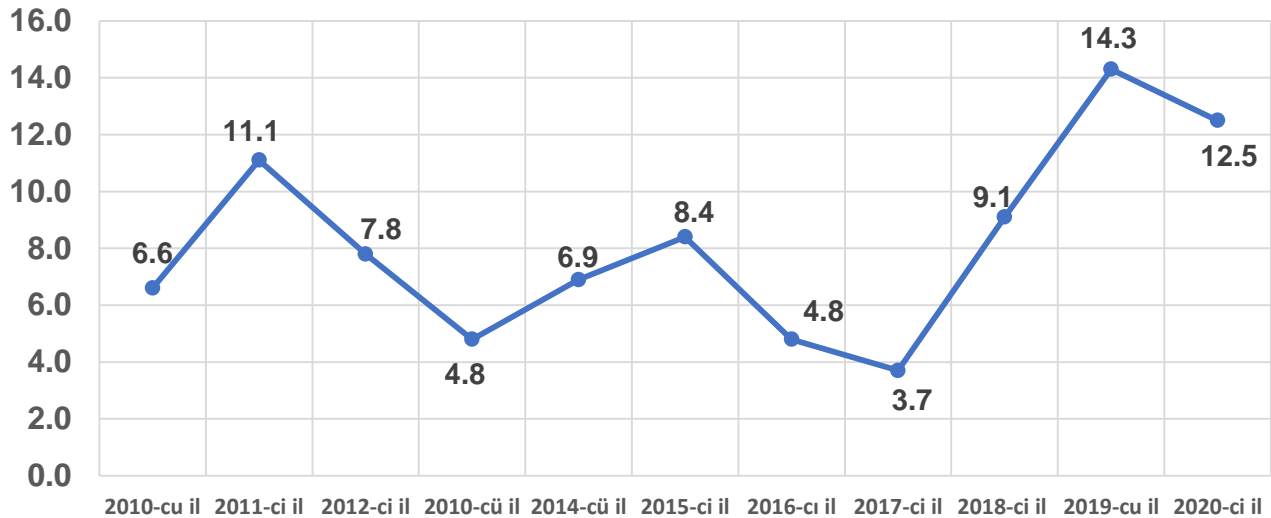
**Qrafik 2. Sənayedə ümumi buraxılışın bölgüsü (2020-ci il)**



**Neft-qaz sənayesi** ötən ilin müvafiq dövrü ilə müqayisədə 6,9% azalaraq 25 377,9 milyon manat təşkil etmişdir.

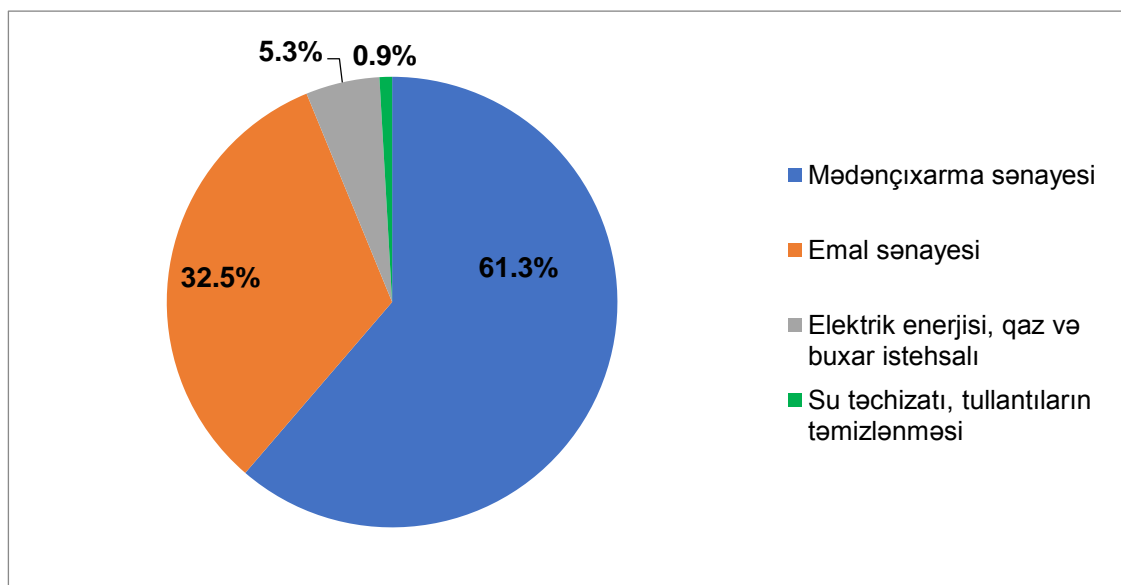
**Qeyri-neft sənayesi** isə 11 681,0 milyon manat təşkil etmiş və ötən ilin müvafiq dövrünə nisbətən 12,5% artmışdır. Qeyri-neft emal sənayesi isə ötən ilin müvafiq dövrü ilə müqayisədə 18,0% artmışdır.

**Qrafik 3. Qeyri-neft sənayesinin artım tempi, %-lə (2010-2020-ci illər üzrə)**



Qeyri-neft sənayesində artım əcazılıq məhsullarının istehsalı (10,7 dəfə), elektrik avadanlıqlarının istehsalı (9,6 dəfə), mebel, ağac emalı və ağacdan məmulatların istehsalı (67,4%), sair nəqliyyat vasitələrinin istehsalı (47,0%), kağız və karton istehsalı (36,9%), avtomobil, qoşqu və yarımqoşquların istehsalı (35,7%), kompüter, elektron və optik məhsulların istehsalı (34,5%), geyim istehsalı (32,7%), zərgərlik məmulatları, musiqi alətləri, idman malları və tibbi avadanlıqların istehsalı (20,7%), kimya sənayesi (20,5%), rezin və plastik kütlə məmulatlarının istehsalı (13,5%), metallurgiya sənayesi (11,9%), toxuculuq sənayesi məhsullarının istehsalı (7,4%), hazır metal məmulatlarının istehsalı (7,3%), dəri və dəri məmulatlarının, ayaqqabıların istehsalı (4,7%) sahələrində müşahidə olunmuşdur.

**Qrafik 4. Sənayenin struktur bölgüsü (2020-ci il)**



**Emal sənayesinin alt sahələri üzrə göstəricilər**

Emal sənayesində istehsal olunmuş məhsulun və alt sahələri üzrə istehsal olunmuş məhsulunun həcmi və artım tempi, eləcə də alt sahələr üzrə xüsusi çəkisi aşağıdakı cədvəldə qeyd olunmuşdur.

**Cədvəl 1. Emal sənayesinin fəaliyyət növləri üzrə məhsul buraxılışı (2020-ci il)**

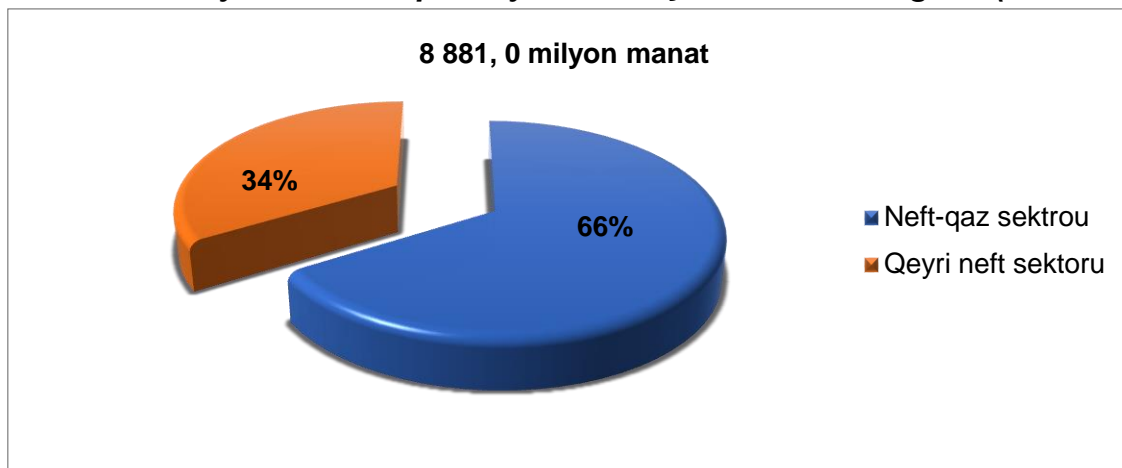
Emal sənayesinin sahələri	2020-ci ildə istehsal edilmişdir, milyon manat	2019-cu ilə nisbətən (sabit qiymətlərlə), faizlə	Emal sənayesində xüsusi çəkisi
<b>Cəmi emal sənayesi</b>	<b>12038.3</b>	<b>110.4</b>	<b>100%</b>
Qida məhsullarının istehsalı	3741.3	97.9	31.1%
Neft məhsullarını istehsalı	3100.7	96.4	25.8%
Kimya sənayesi	752.1	120.5	6.2%
Tikinti materiallarının istehsalı	718.9	99.9	6.0%
Tütün məmulatlarının istehsalı	436.7	92.1	3.6%
Metallurgiya sənayesi	432.5	111.9	3.6%
İçki istehsalı	420.3	86.3	3.5%
Rezin və plastik kütlə məmulatlarının istehsalı	359.8	113.5	3.0%
Maşın və avadanlıqların quraşdırılması və təmiri	300.4	58.7	2.5%
Toxuculuq sənayesi	281.8	107.4	2.3%
Maşın və avadanlıqların istehsalı	276.9	94.9	2.3%

Hazır metal məmulatların istehsalı	274.5	107.3	2.3%
Elektrik avadanlıqlarının istehsalı	159.8	9,6 dəfə	1.3%
Mebellərin istehsalı	148.5	73.8	1.2%
Geyim istehsalı	109.3	132.7	0.9%
Kağız və karton istehsalı	104.3	136.9	0.9%
Poliqrafiya məhsullarının istehsalı	95.7	97.7	0.8%
Zərgərlik məmulatları, musiqi alətləri, idman mallarının və tibb avadanlıqlarının istehsalı	75.7	120.7	0.6%
Kompyuter, elektron və optik məhsulların istehsalı	74.9	134.5	0.6%
Avtomobil, qoşqu və yarımqoşquların istehsalı	69.1	135.7	0.6%
Mebeldən başqa ağacın emalı və ağacdən məmulatların istehsalı	66.9	167.4	0.6%
Dəri və dəridən məmulatların, ayaqqabıların istehsalı	26.0	104.7	0.2%
Sair nəqliyyat vasitələrinin istehsalı	6.2	147.0	0.1%
Əczaçılıq məhsullarının istehsalı	6.0	10,7 dəfə	0.1%

### Əsas kapitala yönəldilmiş vəsaitlər

Respublikanın iqtisadi və sosial sahələrinin inkişafına 2020-ci ildə bütün maliyyə mənbələrindən əsas kapitala yönəldilmiş vəsaitin 52,2%-i sənaye sahələrinin inkişafına ayrılmışdır (8 881,0 milyon manat).

**Qrafik 5. Sənayedə əsas kapitala yönəldilmiş vəsaitlərin bölgüsü (2020-ci il)**



Sənayedə əsas kapitala yönəldilmiş vəsaitlərin 62,4%-i mədəncixarma sənayesi, 28,8%-i

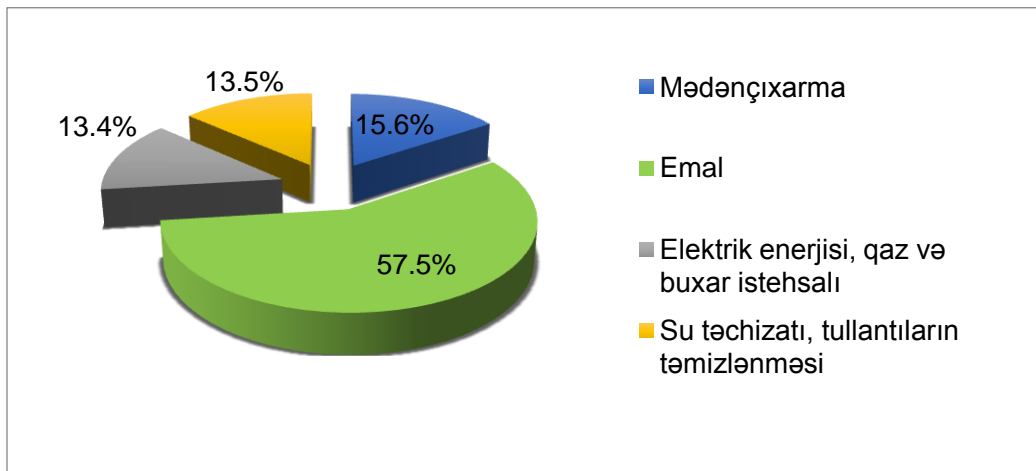
emal sənayesi, 4,8%-i elektrik enerjisi, qaz və buxar istehsalı, bölüşdürülməsi və təchizatı, 3,9%-i su təchizatı, tullantıların təmizlənməsi və emalı sənayesinə yönəldilmişdir.

### **Sənaye sahələrində çalışan işçilərin sayı və orta əmək haqqı\***

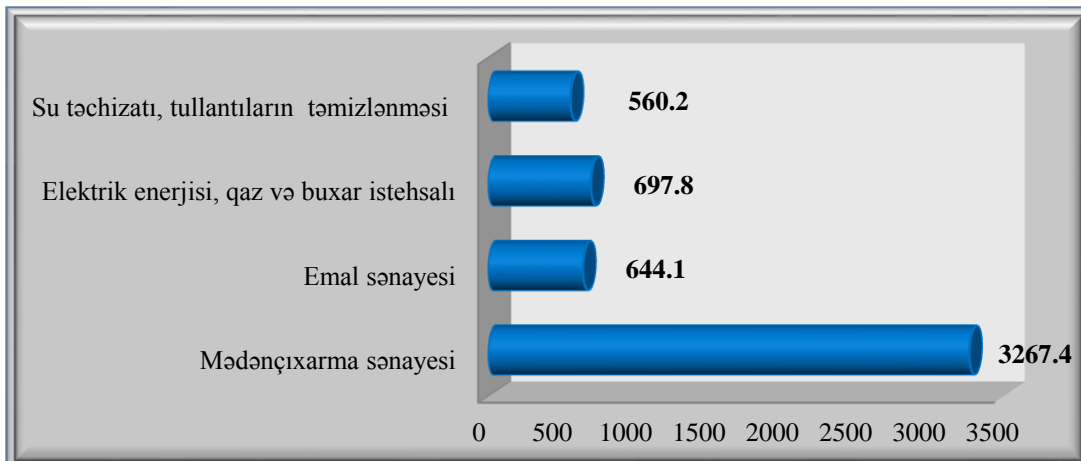
2020-ci ilin yanvar-noyabr aylarında ölkənin sənaye sahələrində çalışan muzzdu işçilərin orta siyahı sayı 216,3 min nəfər təşkil etmişdir, onların orta aylıq nominal əmək haqqı isə 5,8 faiz artaraq 1 063,1 manat olmuşdur.

İşçilərin 33,8 min nəfəri mədəncixarma, 124,3 min nəfəri emal, 29,0 min nəfəri elektrik enerjisi, qaz və buxar istehsalı, bölüşdürülməsi və təchizatı, 29,2 min nəfəri isə su təchizatı, tullantıların təmizlənməsi və emalı bölmələrində cəmləşmişdir.

**Qrafik 8. İşçilərin sayının sahə bölgüsü (yanvar-noyabr 2020-ci il)**



**Qrafik 9. Sənayenin fəaliyyət növləri üzrə bir işçinin orta aylıq nominal əmək haqqı (yanvar -noyabr 2020-ci il)**



\* İşçilərin sayı və əmək haqları bir ay gecikmə ilə təqdim olunur.