



AZƏRBAYCAN  
RESPUBLİKASININ  
İQTİSADİYYAT  
NAZİRLİYİ

**2024-cü ilin yanvar-sentyabr ayları üzrə sosial-iqtisadi göstəricilərə dair məlumat**

# ƏSAS MAKROİQTİSADI GÖSTƏRİCİLƏR (2024-CÜ İLİN YANVAR-SENTYABR AYLARI)



AZƏRBAYCAN  
RESPUBLİKASININ  
İQTİSADİYYAT  
NAZİRLİYİ

## İQTİSADI ARTIM



ÜDM – **92,8** milyard AZN, **+4.7%**



QEYRİ-NEFT-QAZ ÜDM – **61,4** milyard AZN, **+7.1%**



NEFT-QAZ ÜDM - **31,4** milyard AZN, **+0.9%**

İllik (12 aylıq) inflyasiya: **3,5%**; Orta illik inflyasiya: **1,5%**

Orta aylıq əməkhaqqı (2024-cü il yanvar-avqust ayları): **997,1 AZN**

1 ABŞ dolları = 1.7000 AZN



## DİGƏR

## XARİCİ TİCARƏT (yanvar-sentyabr)



İXRAC – **19,9** milyard ABŞ \$, **-25.0%**



İDXAL – **14,6** milyard ABŞ \$

İDXAL (qeyri-monetar qızıl idxalı istisna) – **12,8** milyard ABŞ \$, **+1.6%**



TİCARƏT BALANSI **+5.2** milyard ABŞ \$



## MALİYYƏ



**STRATEJİ VALYUTA EHTİYATLARI (73,5 milyard ABŞ \$) +11.2%**



**MƏRKƏZİ BANKIN VALYUTA EHTİYATLARI (11,8 milyard ABŞ \$) +20.7%**

## DÖVLƏT BÜDCƏSİ



**DÖVLƏT BÜDCƏSİNİN GƏLİRLƏRİ (27,7 milyard AZN) +25.6%**



**DÖVLƏT BÜDCƏSİNİN XƏRCLƏRİ (25,2 milyard AZN) +8.4%**

# SAHƏLƏR ÜZRƏ YARADILMIŞ ƏLAVƏ DƏYƏR GÖSTƏRİCİLƏRİ (2024-CÜ İLİN YANVAR-SENTYABR AYLARI)



AZƏRBAYCAN  
RESPUBLİKASININ  
İQTİSADİYYAT  
NAZİRLİYİ

Həm ÜDM-nin, həm də qeyri neft-qaz ÜDM-nin bütün sahələrində iqtisadi artım müşahidə olunmuşdur.



## Sənaye

34.444,9 mln. manat  
1,3% artım

Sahənin ÜDM-də payı:  
37,1%

o cümlədən,  
qeyri neft-qaz sənayesi  
4.831,2 mln. manat  
8,8% artım  
Sahənin ÜDM-də payı:  
5,2%



## Kənd təsərrüfatı

5.968,3 mln. manat  
0,7% artım

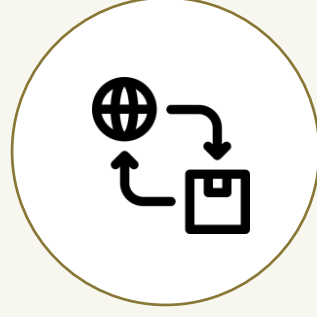
Sahənin ÜDM-də payı:  
6,4%



## Tikinti

5.804,0 mln. manat  
18,2% artım

Sahənin ÜDM-də payı:  
6,3%



## Ticarət

8.920,5 mln. manat  
3,6% artım

Sahənin ÜDM-də payı:  
9,6%



## Turizm və ictimai iaşə

2.242,3 mln. manat  
10,6% artım

Sahənin ÜDM-də payı:  
2,4%



## Nəqliyyat və anbar təsərrüfatı

6.499,0 mln. manat  
16,0% artım

Sahənin ÜDM-də payı:  
7,0%



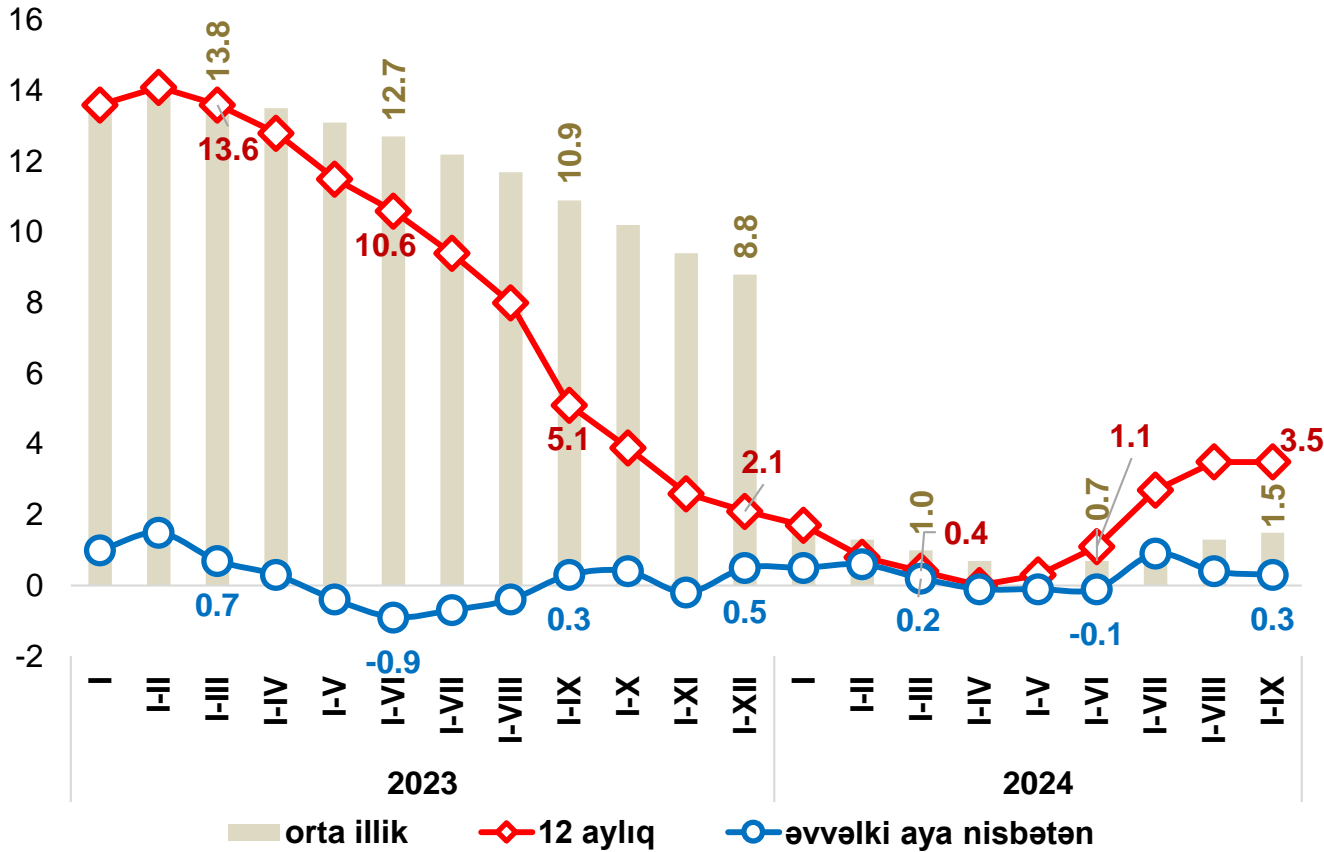
## İnformasiya və rabitə

1.632,0 mln. manat  
12,3% artım

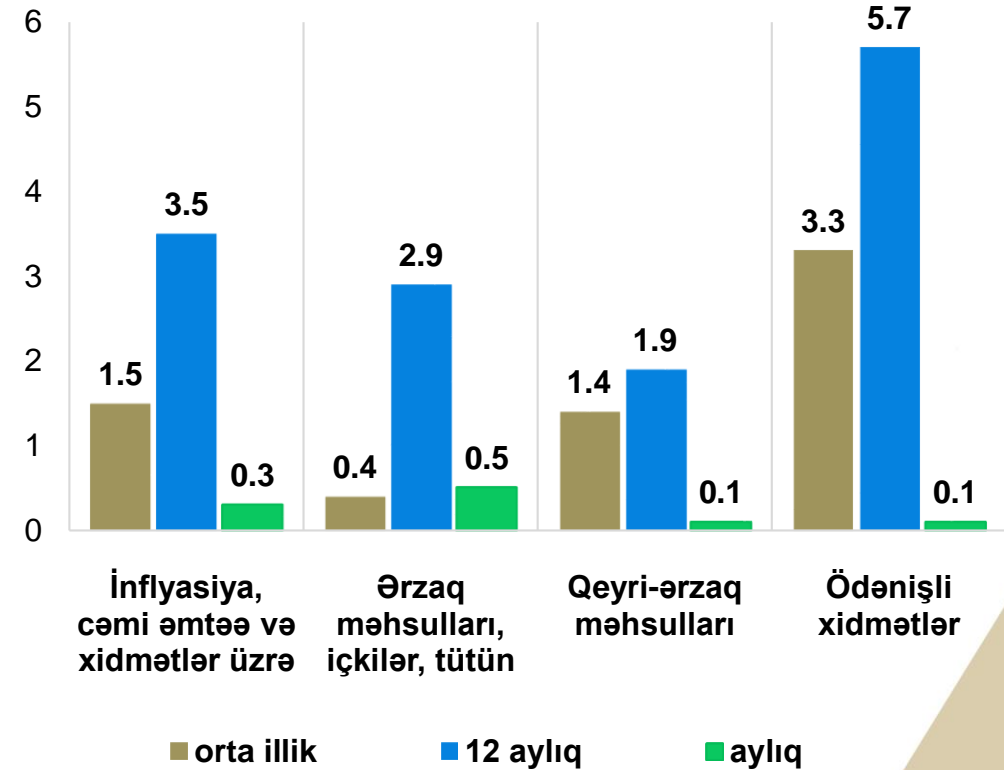
Sahənin ÜDM-də payı:  
1,8%

2024-cü ilin sentyabr ayında **illik (12 aylıq) inflyasiya** 3,5%, **orta illik inflyasiya** (2024-cü ilin yanvar-sentyabr ayları 2023-cü ilin yanvar-sentyabr aylarına nəzərən) isə 1,5% olmuşdur.

## İnflyasiya göstəricilərinin dinamikası, faizlə



## 2024-cü ilin yanvar-sentyabr ayları üzrə inflyasiya göstəriciləri, faizlə



2024-cü ilin yanvar-sentyabr aylarında dövlət büdcəsinin icrası zamanı 2,6 milyard manat büdcə profisiti yaranmışdır.

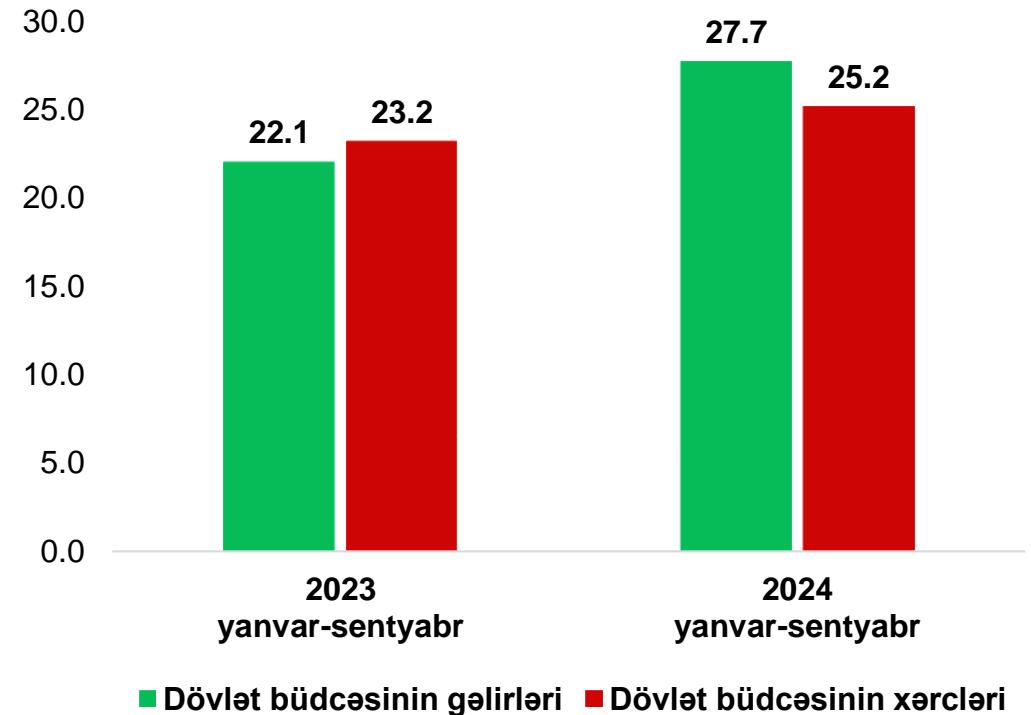
## 2024-cü ilin yanvar-sentyabr ayları

**Dövlət büdcəsinin gəlirləri:**  
27.737,0 milyon manat (25,6% artım)

**Dövlət büdcəsinin xərcləri :**  
25.174,3 milyon manat (8,4% artım)

**Büdcə profisiti:**  
2.562,7 milyon manat

## Dövlət büdcəsinin gəlirləri və xərcləri, milyard manat



# STRATEJİ VALYUTA EHTİYATLARI, MİLYARD ABŞ DOLLARI



AZƏRBAYCAN  
RESPUBLİKASININ  
İQTİSADİYYAT  
NAZİRLİYİ

2024-cü il sentyabr ayının sonuna strateji valyuta ehtiyatlarının həcmi 73,5 milyard ABŞ dolları olmuşdur.

Strateji ehtiyatların, o cümlədən Dövlət Neft Fondunun aktivlərinin həcmi

