



AZƏRBAYCAN
RESPUBLİKASININ
İQTİSADİYYAT
NAZİRLİYİ

Əsas iqtisadi göstəricilər

2024-cü il üzrə


2024-cü il üzrə əsas makroiqtisadi göstəricilər



AZƏRBAYCAN
RESPUBLİKASININ
İQTİSADİYYAT
NAZİRLİYİ

ÜDM

126.337,0 mln. manat
+4,1% real artım



Qeyri-neft-qaz ÜDM

85.712,4 mln. manat
+6,2% real artım



Neft-qaz ÜDM

40.624,6 mln. manat
+0,3% real artım



İnflyasiya

Orta illik: 2,2%



Orta aylıq əməkhaqqı

1009,2 manat
+8,1% artım



İxrac

26.554,1
mln. ABŞ dolları



Xarici ticarət dövriyyəsi

47.612,1
mln. ABŞ dolları



İdxal

21.058,0
mln. ABŞ dolları

2024-cü ildə sahələr üzrə yaradılmış əlavə dəyər göstəriciləri



AZƏRBAYCAN
RESPUBLİKASININ
İQTİSADİYYAT
NAZİRLİYİ



Sənaye

45.356,6 mln manat,
0,9% **real artım**

o cümlədən,
qeyri neft-qaz
sənayesi

6.718,5 mln manat
4,9% **real artım**



Kənd təsərrüfatı

7.147,1 mln manat,
1,4% **real artım**



Tikinti

8.478,1 mln manat,
9,6% **real artım**



Ticarət

13.512,6 mln manat,
3,8% **real artım**



Turizm və ictimai iaşə

3,088,3 mln manat,
12,9% **real artım**



Nəqliyyat və anbar təsərrüfatı

8.822,9 mln manat,
14,1% **real artım**



İnformasiya və rabitə

2.399,5 mln manat,
11,4% **real artım**



Sosial və digər xidmətlər

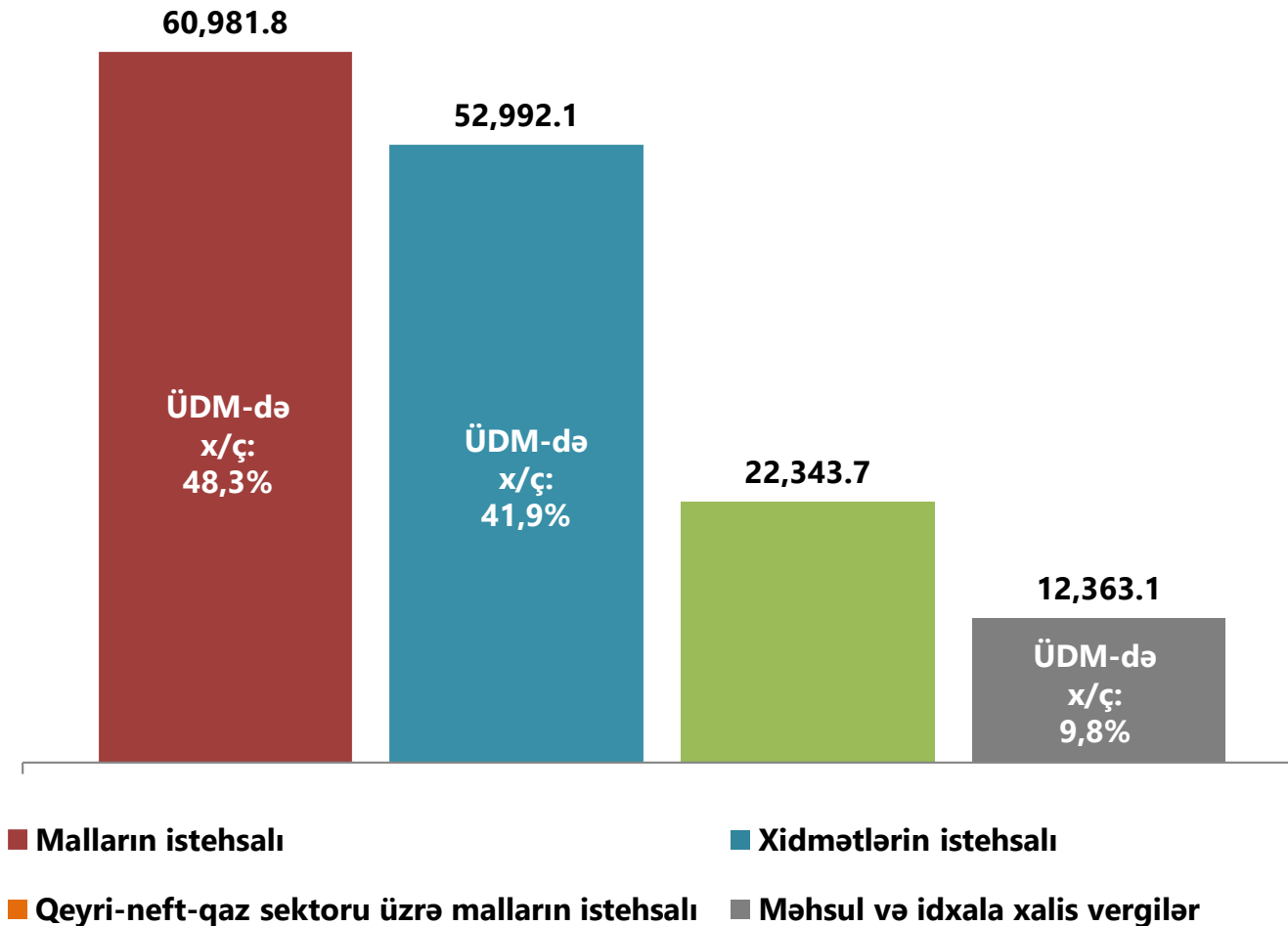
25.168,8 mln manat,
4,0% **real artım**

2024-cü ildə adambaşına ÜDM **3,6 faiz** artmaqla 12.382,5 manat təşkil etmişdir.

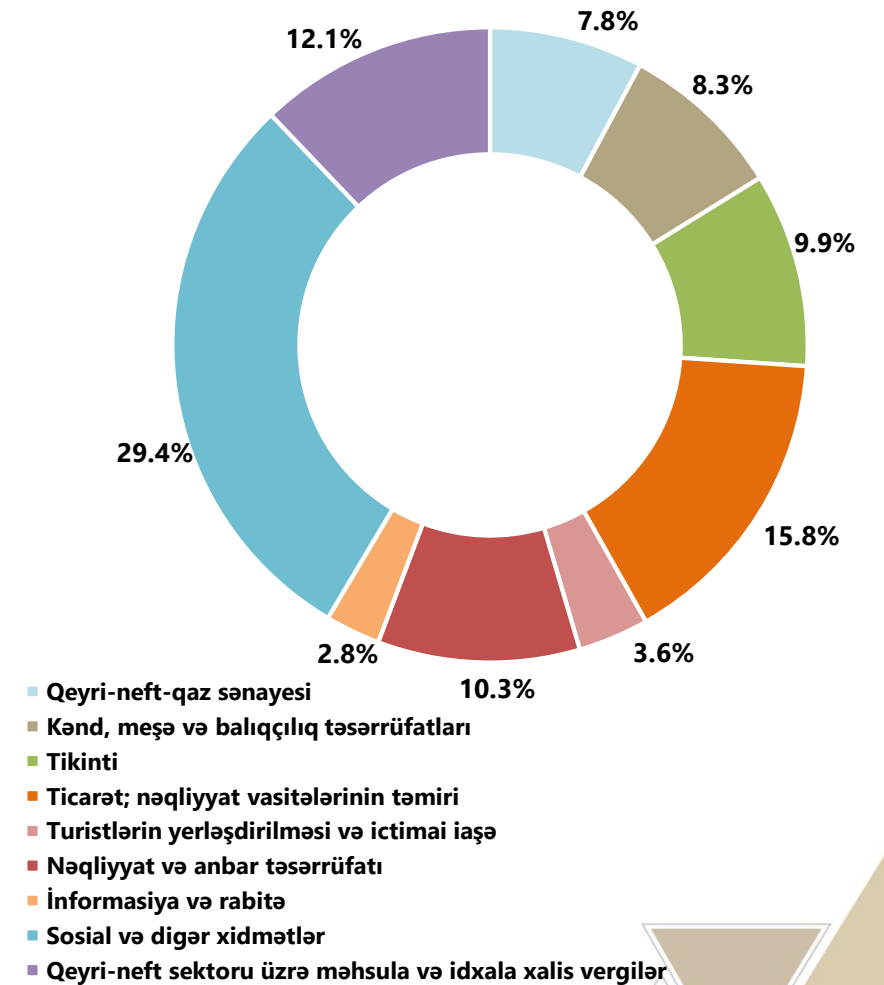


mln.manat

ÜDM-nin istehsal strukturu



2024-cü ildə qeyri-neft-qaz ÜDM-nin sahələr üzrə strukturu, faizlə



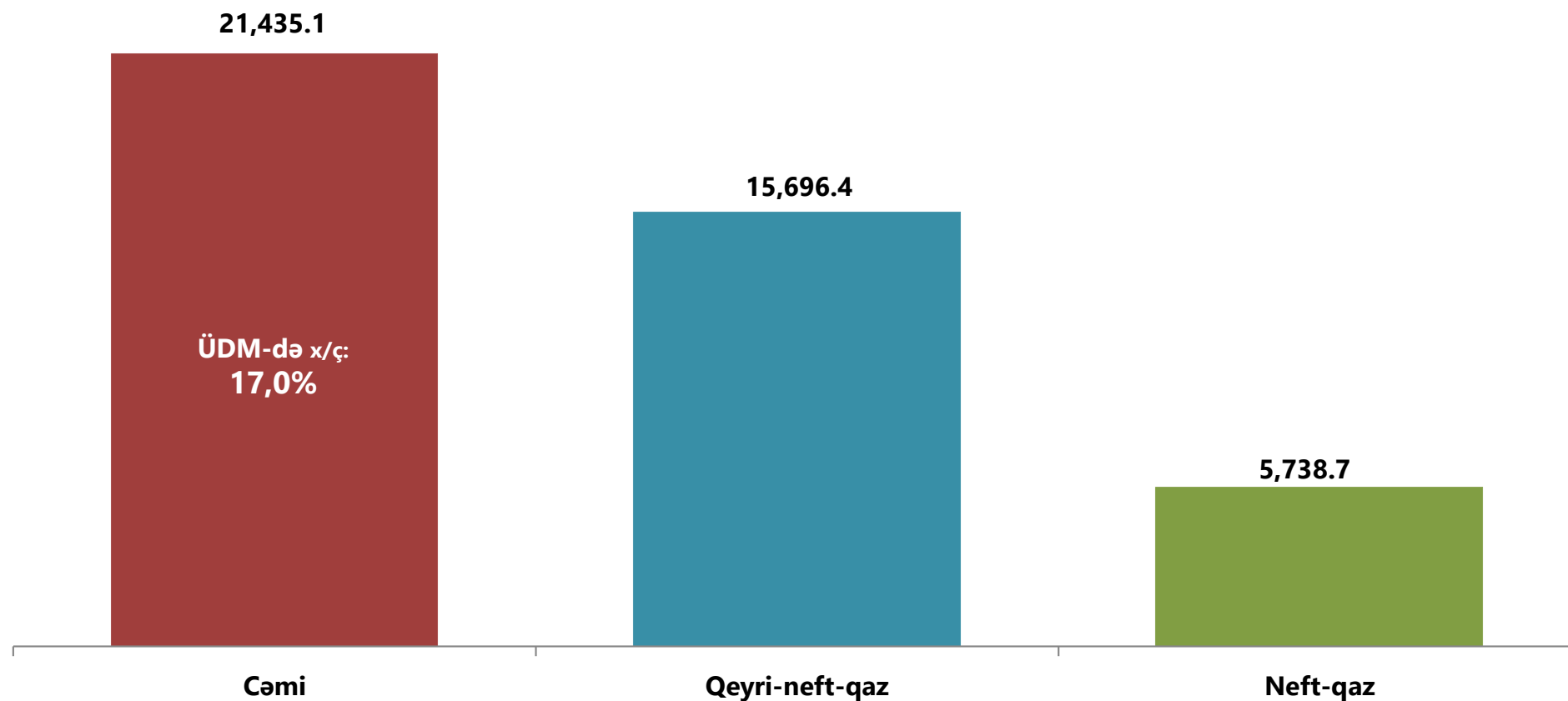
Qeyri-neft-qaz sektoru üzrə əsas kapitala yönəldilmiş investisiyalar **3,3 faiz artmış**, cəmi investisiyalarda xüsusi çəkisi **73,2 faiz** təşkil etmişdir



AZƏRBAYCAN
RESPUBLİKASININ
İQTİSADİYYAT
NAZİRLİYİ

Əsas kapitala yönəldilmiş vəsaitlər

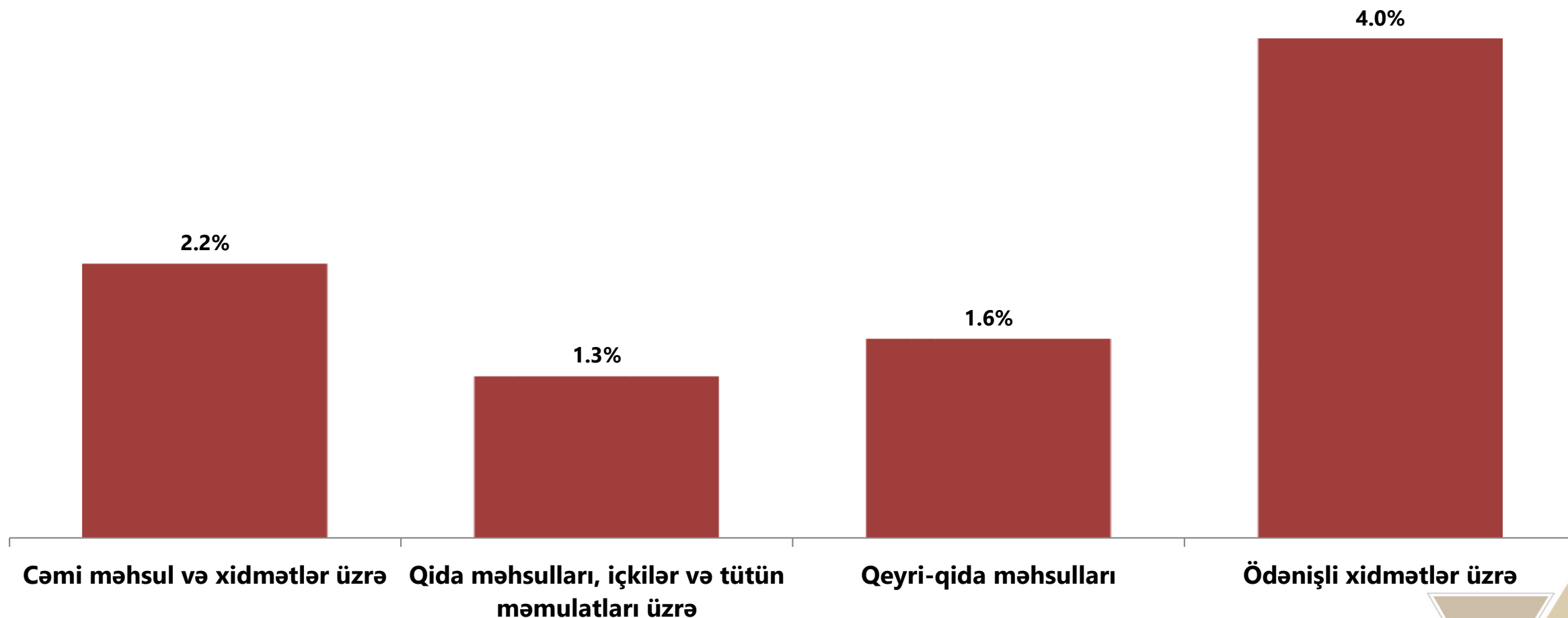
mln.manat



2024-cü ildə orta illik inflyasiya 2,2 faiz olmuşdur



AZƏRBAYCAN
RESPUBLİKASININ
İQTİSADİYYAT
NAZİRLİYİ



2024-cü ildə dövlət büdcəsinin gəlirləri 5,5 faiz, xərcləri isə 3,4 faiz artmışdır.



Dövlət büdcəsinin gəlirləri

37.161,8 mln. manat
+5,5% artım



Dövlət büdcəsinin xərcləri

37.712,7 mln. manat
+3,4% artım



Dövlət büdcəsinin kəsiri

-550,9
mln. manat



01.01.2025-ci il tarixinə strateji valyuta ehtiyatları

mln.ABŞ dolları

71,002.9

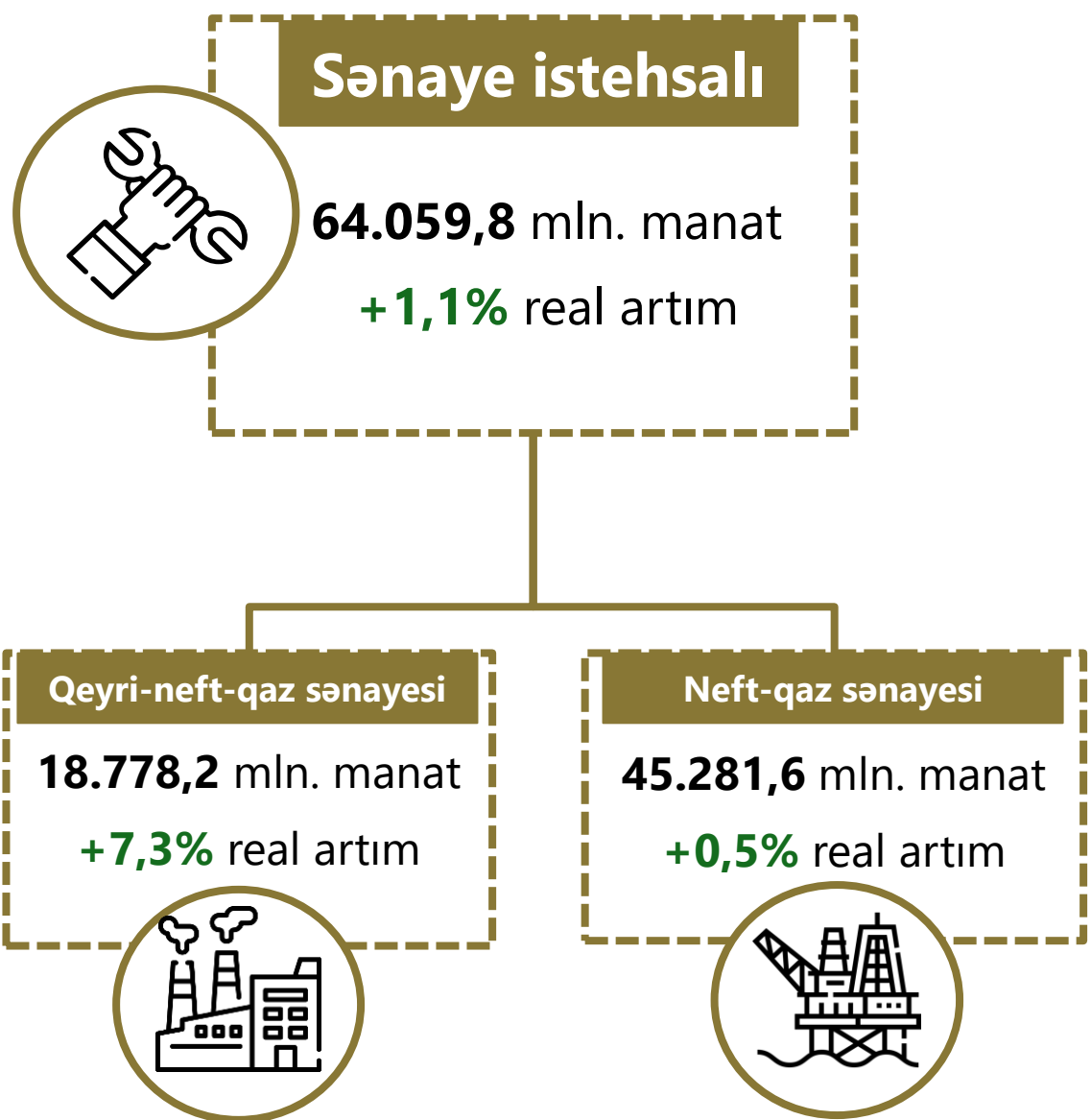
ÜDM-ə nisbəti:
95,5%

60,019.5

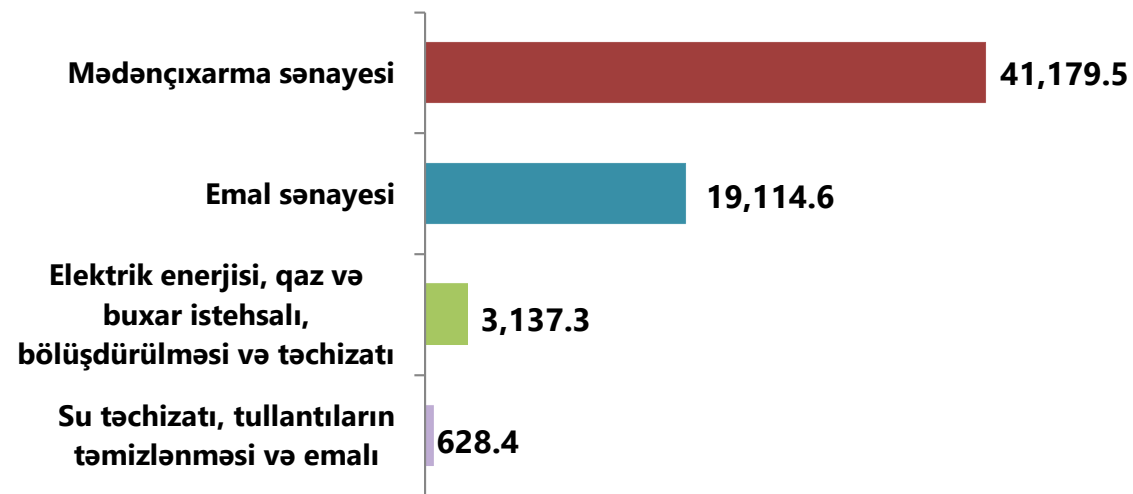
Cəmi strateji valyuta ehtiyatları

Dövlət Neft Fondu

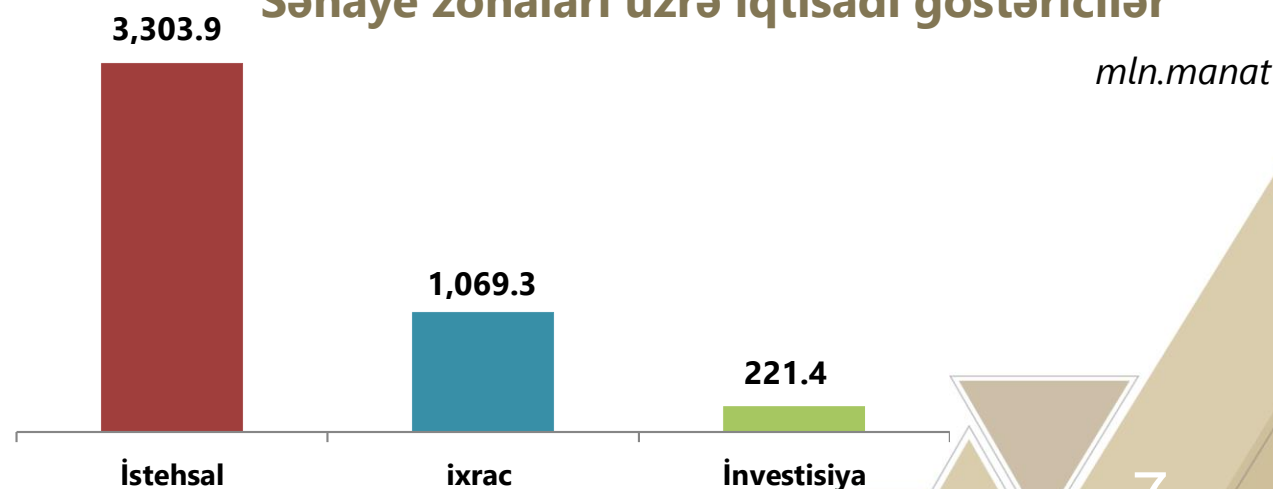
2024-cü ilin sənaye istehsalına dair göstəricilər



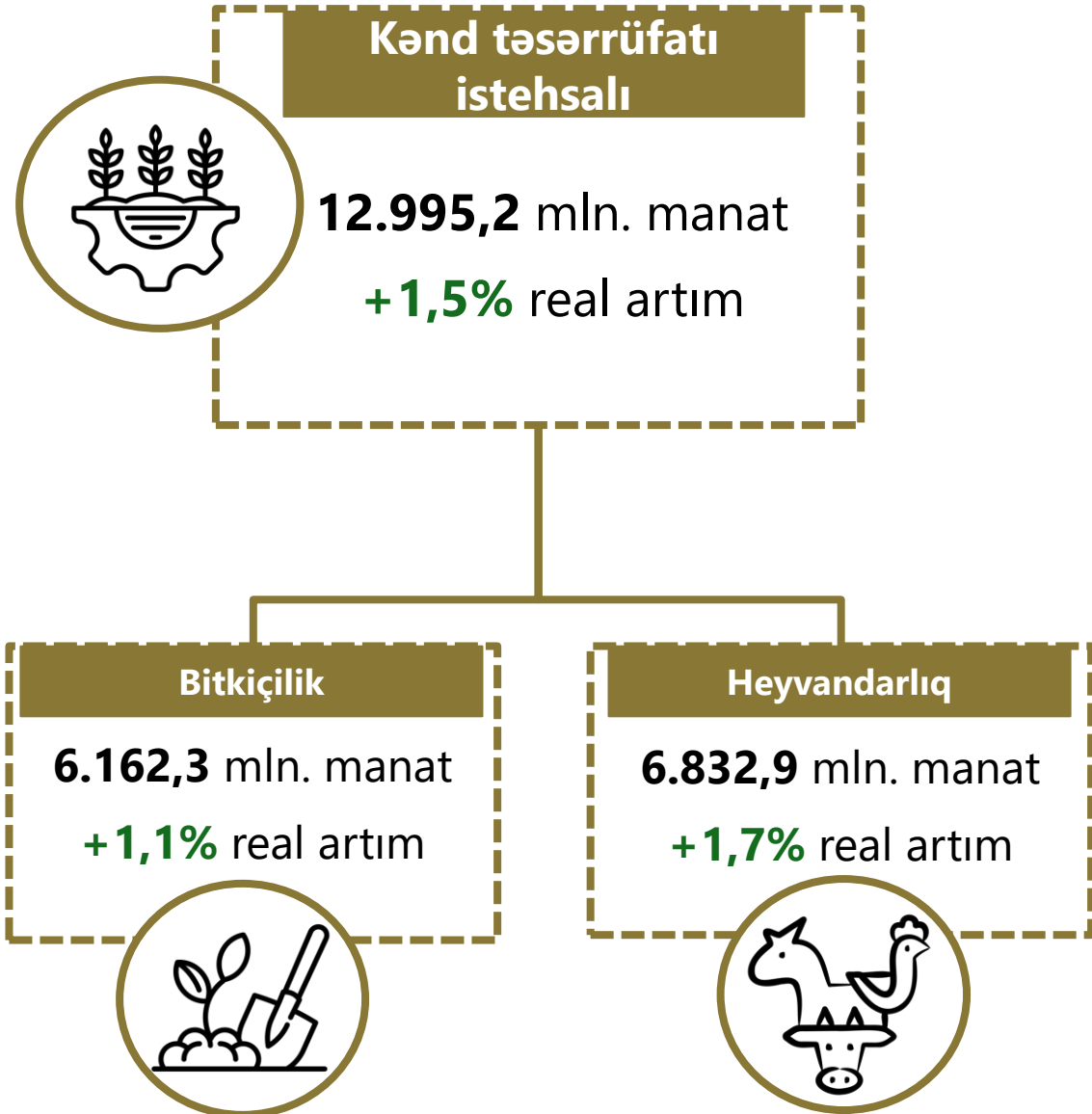
Alt sahələr üzrə sənaye istehsalı *mln.manat*



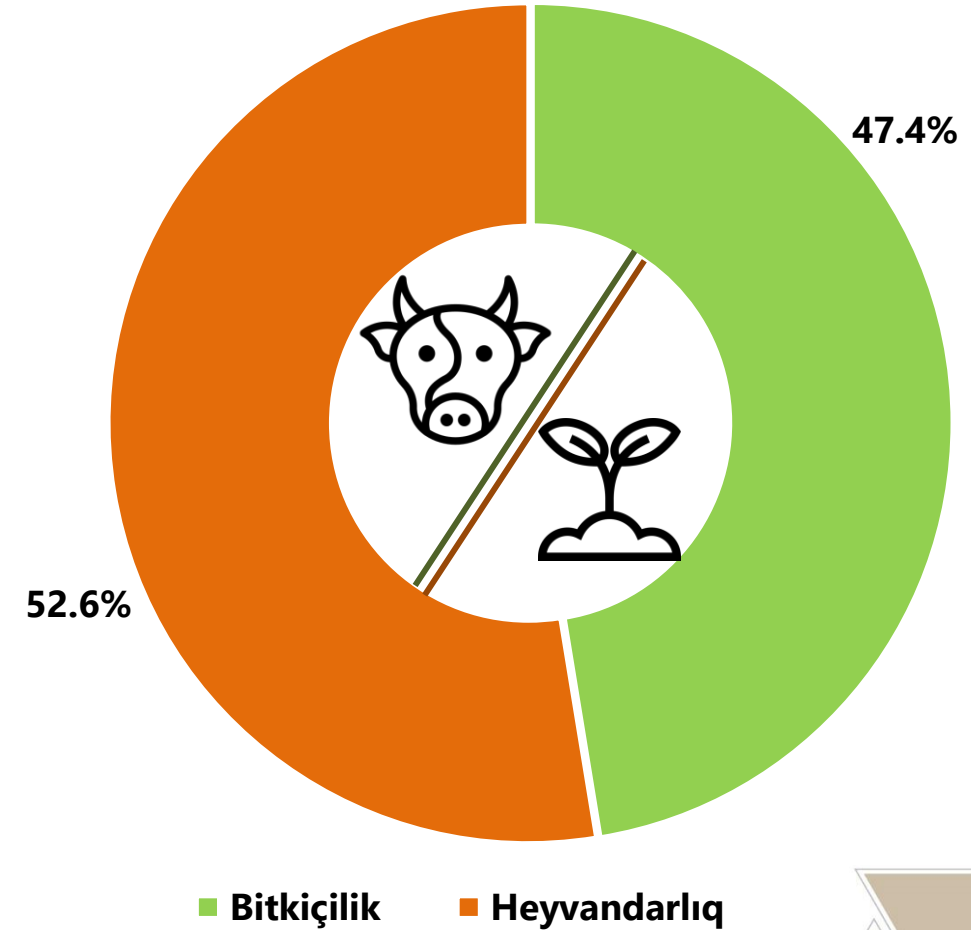
Sənaye zonaları üzrə iqtisadi göstəricilər *mln.manat*



2024-cü ilin kənd təsərrüfatı istehsalına dair göstəricilər



Alt sahələrin cəmi kənd təsərrüfatı istehsalında xüsusi çəkisi



2024-cü ildə istehlak bazarına dair göstəricilər



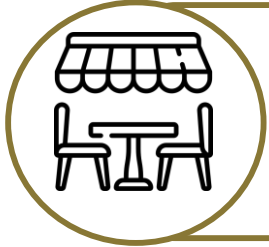
İstehlak bazarı

77.462,7 mln. manat
+4,9% real artım



Pərakəndə ticarət

62.202,9 mln. manat
+3,9% real artım



İctimai iaşə

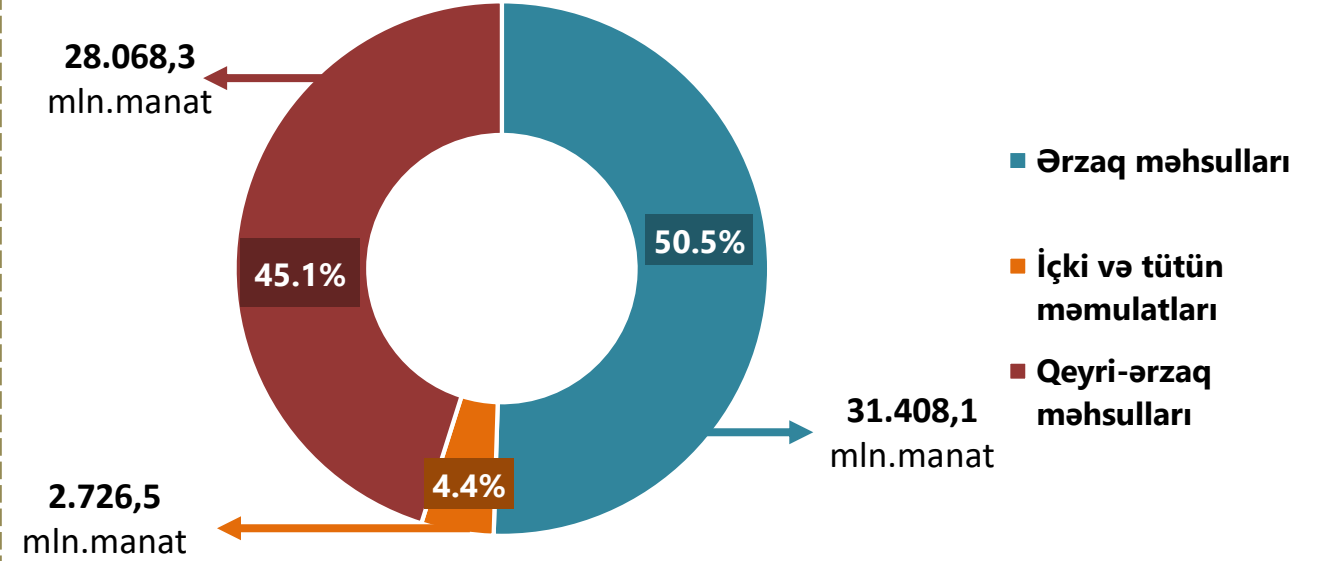
2.374,3 mln. manat
+13,2% real artım



Əhaliyə göstərilən ödənişli xidmətlər

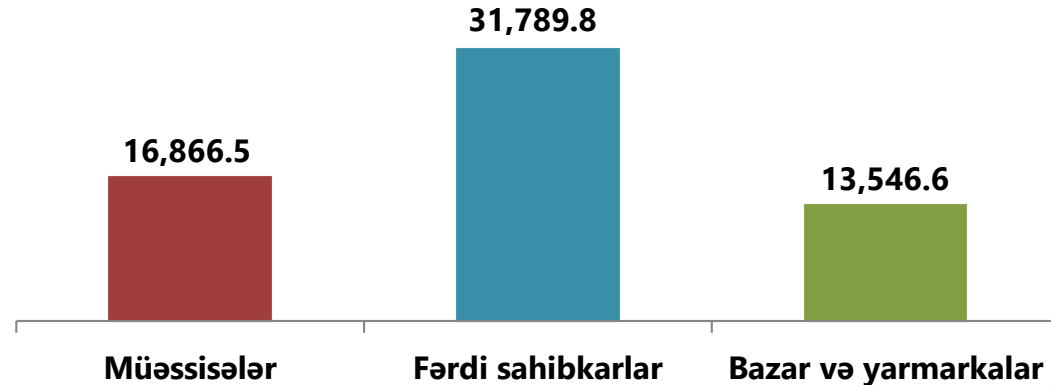
12.885,5 mln. manat
+8,6% real artım

Pərakəndə ticarət dövriyyəsinin makrostrukturunu



Pərakəndə ticarət dövriyyəsinin əmtəə bazarı üzrə strukturunu

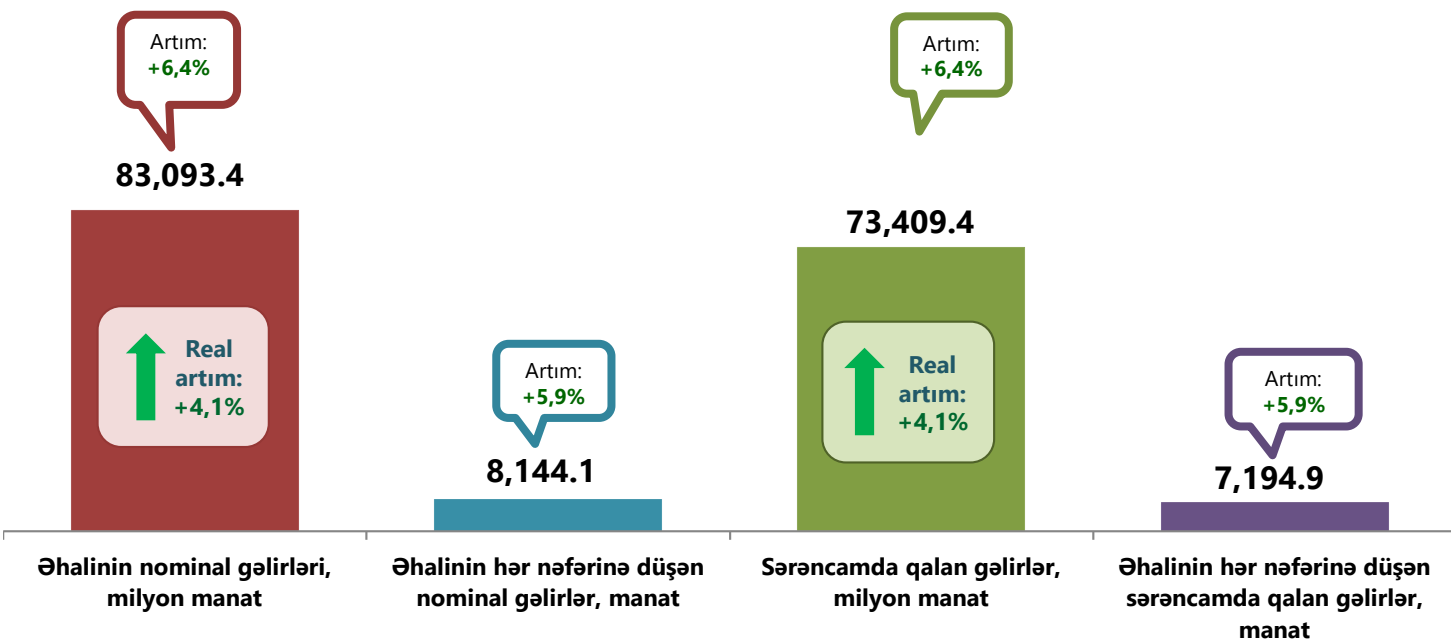
mln. manat



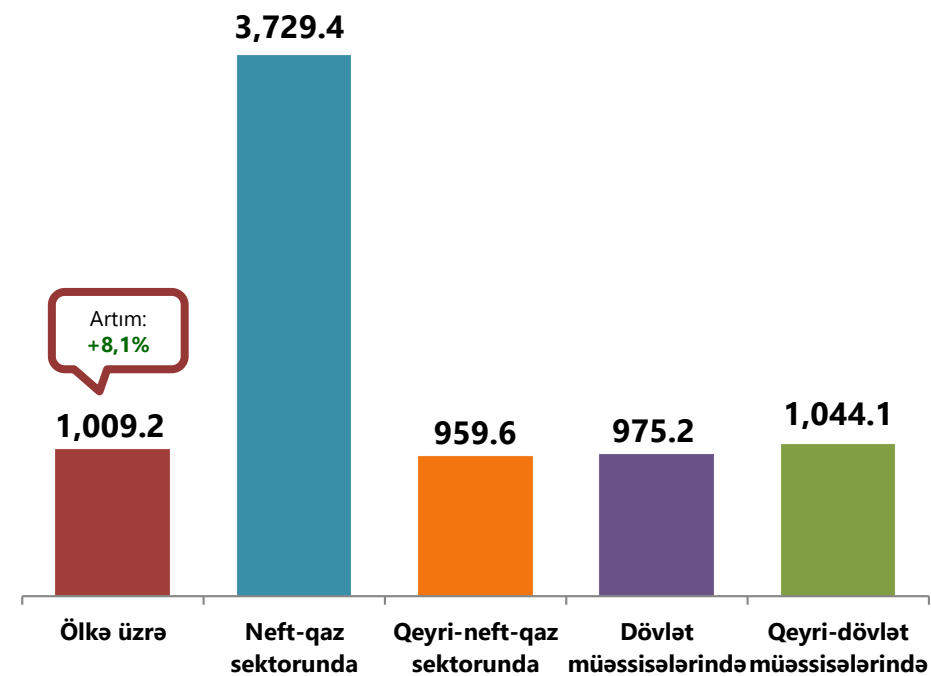
Əhalinin gəlirləri və orta aylıq əmək haqqı (2024-cü il üzrə)



Əhalinin gəlirləri



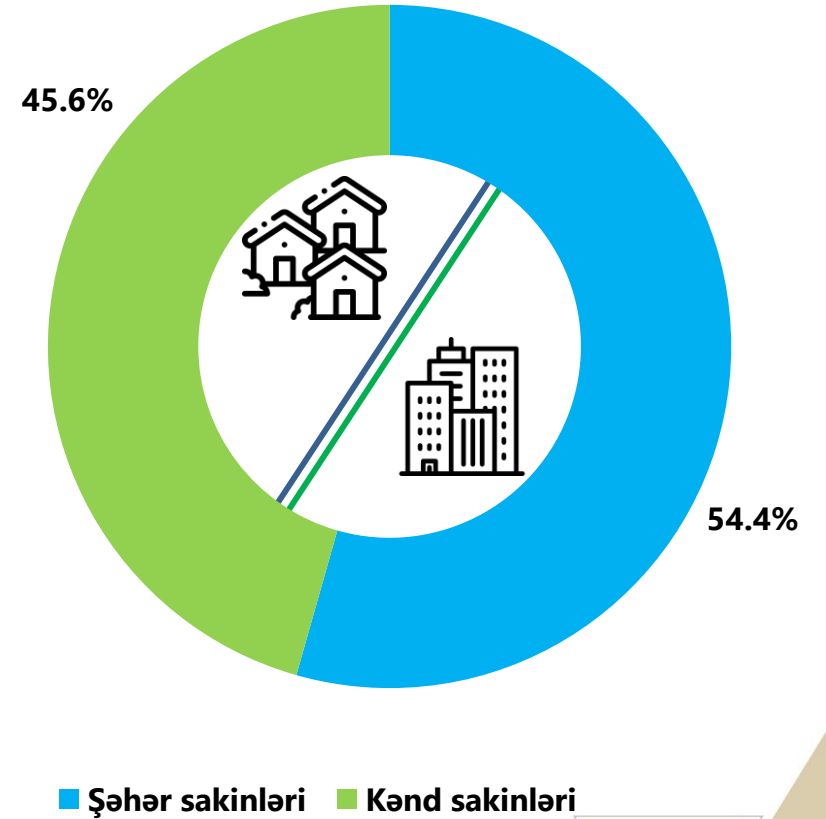
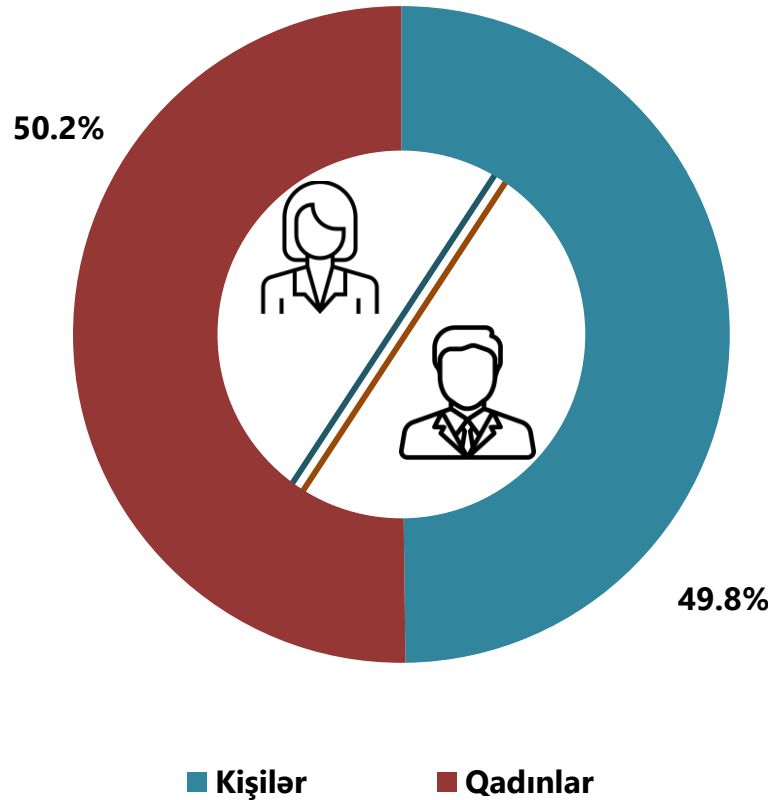
Orta aylıq əmək haqqı göstəriciləri, manatla



Əhalinin sayı, min nəfər



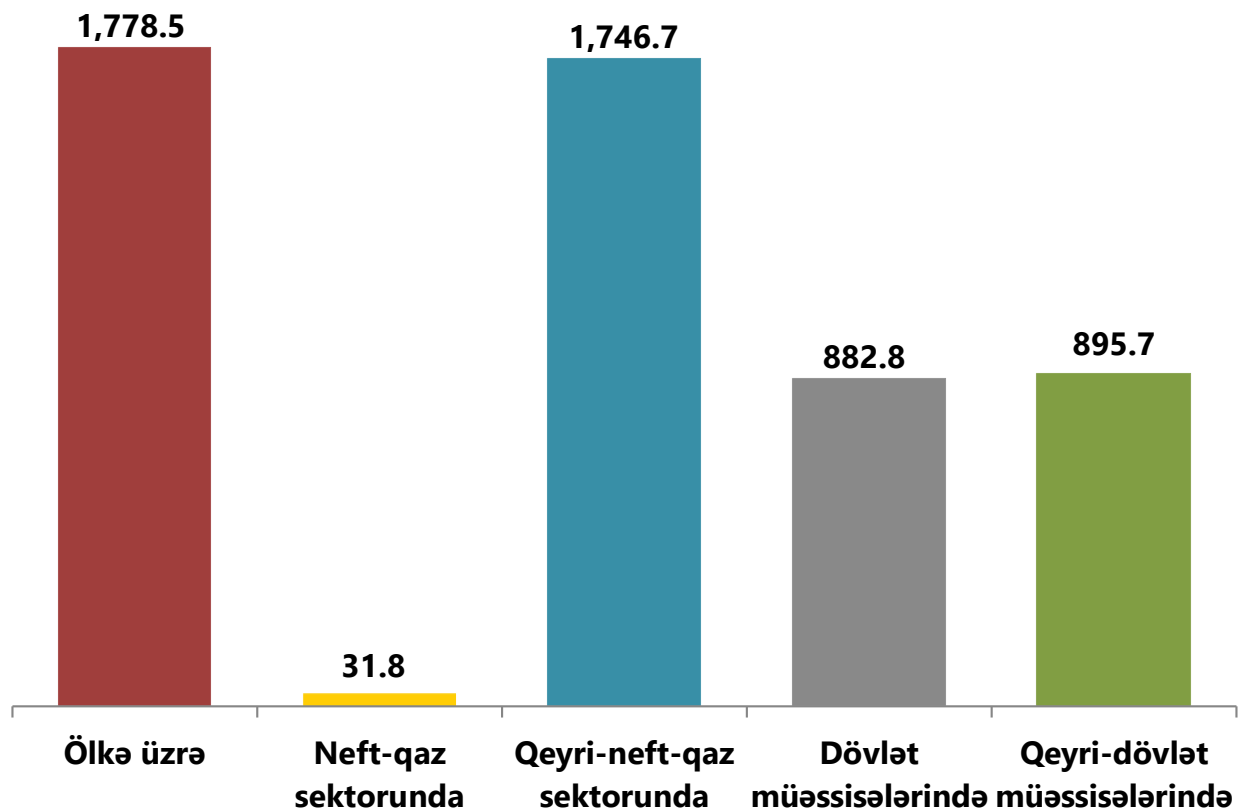
2024-cü il üzrə əhalinin sayının gender və yerləşmə yerlərinə görə bölgüsü



Məşğulluq (01.01.2025-ci il tarixinə)



Ölkə iqtisadiyyatında muzdlarla işləyənlərin sayı, min nəfərlə



Dövlət və qeyri-dövlət müəssisələrində işləyənlərin bölgüsü

